

Tidaholms

Energi AB

Bostads AB

Elnät AB



ÅRSREDOVISNING

2019

Styrelsen och verkställande direktören
för Tidaholms Energi AB får härmed
avge följande Årsredovisning och
Koncernredovisning.

Årsredovisning och koncernredovisning för räkenskapsåret 2019

Styrelsen och verkställande direktören För Tidaholms Energi AB får härmed avge följande
Årsredovisning och Koncernredovisning.

Innehåll

| | |
|---|----|
| VD har ordet | 2 |
| Framtidsspaning | 2 |
| Personal | 3 |
| Miljö..... | 4 |
| Årsredovisning | 4 |
| Allmänt om verksamheten | 4 |
| Utveckling av företagets verksamhet, resultat och ställning | 5 |
| Verksamhetspresentation | 5 |
| Väsentliga händelser under räkenskapsåret | 5 |
| Vårt ändamål och befogenhet under året..... | 7 |
| Väsentliga händelser efter räkenskapsårets slut..... | 8 |
| Rapport över förändringar i eget kapital - koncernen | 9 |
| Resultaträkning - koncernen..... | 11 |
| Balansräkning - koncernen..... | 12 |
| Kassaflödesanalys - koncernen | 14 |
| Resultaträkning - moderföretaget | 15 |
| Balansräkning - moderföretaget | 16 |
| Kassaflödesanalys - moderföretaget | 18 |
| Noter med redovisningsprinciper och bokslutskommentarer | 19 |
| Underskrifter | 48 |



VD har ordet

De fokusområden vi har arbetat med under 2019 har varit projektet "arbetsglädje" för vår personal, hållbarhet, driftsäkerhet och samt att bibehålla våra fjärrvärme och elnätspriser.

Under året har hela vårt arbete kring strategi och målarbetet förfinats och majoriteten av våra mål är numera mätbara och väsentligt tydligare.

Detta har gett oss en tydligare bild om hur och åt vilket håll verksamheten ska utvecklas och är grunden i vår handlingsplan och nya styrkort som har tagits fram för 2019 och 2020.

Vårt mål med att bibehålla våra fjärrvärme och elnätspriser har vi lyckats med, priserna har varit oförändrade under 2019.

Temperaturen under 2019 har varit ca 91% av ett normalt år enligt SMHI, detta påverkar oss givetvis en hel del. Det som är glädjande är att våra verksamheter som el och fjärrvärme ändå ger ett mycket bra resultat. Detta är resultatet av ett mycket gott arbete som hela koncernen är delaktiga i, mycket bra jobbat!

En stor optimism råder just nu inför framtiden och nya mål och strategier är satta. Vi ser med stor tillförsikt fram emot framtiden för hela bolaget.

Framtidsspaning

Framtiden ser ljus ut, många utmaningar och möjligheter som kommer att utveckla våra bolag och vår personal.

De större projekten som ligger i en nära framtid är att bygga ut våra nät för att kunna ta emot och leverera ännu mer grön miljövänlig energi i näten. På fastighetssidan har vi stora planer på att fortsätta renovera vårt fastighetsbestånd och förhoppningsvis börja bygga ut vårt bestånd med ett hus eller två.

Utbyggandet av stadsnätet kommer ju också att löpa på under ett par år tills vi når de högt

uppsatta målen. Vårt primära fokus är att bygga fibernät på landsbygden för att alla Tidaholmare skall få tillgång till bredband.

Vi kommer även under kommande år bygga ut laddstolpsinfrastrukturen i Tidaholm med ett flertal laddstolpar för det växande antalet elbilar.

Vi planerar även att uppföra solcellsanläggningar för att bidra med ännu mer miljövänlig energi, arbetet planeras under 2020.

Vi kommer även i fortsättningen arbeta enligt Vår vision med att "utveckla Tidaholmsbygden och gör den hållbar och attraktiv". Arbetet med att utveckla infrastrukturen såväl stadsnät som fjärrvärme, både nybyggnation och utveckla den befintliga verksamheten.

Under slutet av året fick vi beskedet att Nobia Productions AB avser att flytta sin verksamhet från Tidaholm. Detta påverkar oss som leverantör av stora mängder el och fjärrvärme och vi arbetar nu med att planera för att möta framtidens utmaningar deras flytt för med sig för oss.

Jag vill passa på att tacka alla medarbetare och styrelsen för ett väl genomfört år, det har varit många utmaningar och möjligheter och stora förändringar. Men resultatet av vårt arbete utvecklar våra verksamheter och driver hela koncernen framåt, stort tack för allt gott arbete!

Jag vill också tacka våra kunder, leverantörer och samarbetspartners för förtroendet ni gett oss under året. Min förhoppning är att vi i även i fortsättningen skall ha ett bra samarbete och fortsätta bidra till en bättre miljö och ett hållbart Tidaholm.



Mattias Andersson, VD

Tidaholms Energi AB

Org nr 556063-9683

Personal

Kick off

Koncernen arbetar med en tydlig målstruktur från långsiktiga strategier ner till konkreta aktiviteter. All personal var engagerade för att ta fram kommande års aktiviteter under en uppskattad kick off.

Arbetsmiljömål

Koncernen Tidaholms Energi AB har som målsättning att undvika alla former av arbetsolyckor genom ett systematiskt arbetsmiljöarbete.

Personalomsättning

Vid årets början bestod personalgruppen av 34 medarbetare, varav 31 tillsvidareanställda och 3 timavlönade.

Verksamheten har under året utökats med 4 personer och det har anlitats en säsongsanställd och ytterligare 2 timavlönade.

Fyra medarbetare har slutat och ersatts under året. Det ger en total personalomsättning på 10 %.

Medarbetaren i fokus

Under året har en HR-assistent tillsatts för att förstärka arbetet med personalfrågor och sätta fokus på medarbetarperspektivet.

Medarbetarenkät

Koncernens långsiktiga målsättning är en medarbetarnöjdhet om 86 %. Redan 2019 uppnåddes 86,5 % i medarbetarenkäten men vi höjer vår målsättning och arbetar vidare.



Sjukfrånvaro

Den totala sjukfrånvaron för 2019 var 1,0 % för Tidaholms Energi AB och 1,4 % för Tidaholms Bostads AB.

Friskvård

Innebandy

Stående bokad tid för innebandy 1 gång/vecka

Hälsokonsultation

Alla medarbetare fick erbjudande om hälsokonsultation hos företagshälsovården.

Tappa motionsutmaning

12 medarbetare hängde på utmaningen att gå 10 000 steg om dagen i 40 dagar.

Åsa-Flåset

Flera medarbetare deltog i motionsloppet Åsa-Flåset som anordnas i Tidaholm varje år.

Uttaget friskvårdsbidrag

Personalen på TEAB tog ut 40 % av sitt friskvårdsbidrag och inom TBAB var motsvarande siffra 68 %.

Trivselaktiviteter

Vi gillar att ha kul tillsammans för att förgylla vardagen. Och vi ser till att fira våra framgångar och utmärkelser.

Midsommarlunch

Årets midsommarlunch blev en succé. Med gemensamma krafter lagades mat och det blev en fin samling för all personal innan alla sommarledigheter tog vid.

Gemensam städdag

Tillsammans har vi tagit ansvar för vår gemensamma arbetsmiljö och städat. Såväl förråd som arkiv och gårdsplaner fick en genomkörare och all personal fick en trevlig eftermiddag tillsammans.

Miljö

Följande är ett urval av de Hållbarhets- och miljöaktiviteter vi har genomfört under året.

Allmännyttans klimatinitiativ

Tidaholms Bostads AB har skrivit på ett gemensamt uppdrag inom allmännyttan med syfte att minska utsläppen av växthusgaser.

Fossilfritt Sverige

Tidaholms Energi AB deltar i initiativet Fossilfritt Sverige med målet att Sverige ska bli ett av världens första fossilfria välfärdsländer.

HVO/RME

Det har införts ett helt fossilfritt bränsle till koncernens fordon samt till eldning i kraftvärmeverket.

Insektshotell

Sju insektshotell har monterats i Tidaholm för att bidra till att öka den biologiska mångfalden.

Utbildning

Ledningsgruppen och styrelsen har fått en föreläsning kring CO2 utsläpp från fossila och ickefossila bränslen samt värdet av att analysera CO2 utsläpp även i produktionsstadiet av anläggningar, utrustning osv.

Minskat bilåkande

En trevlig bieffekt av Tappa motionsutmaning blev att fler lämnade bilen hemma och tog cykeln eller gick till jobbet och under lunchen.



Årsredovisning

Förvaltningsberättelse

Allmänt om verksamheten

Tidaholms Energi AB har uppdraget att producera, distribuera och sälja fjärrvärme och el samt bygga och driva infrastruktur för IT. 2019 var bolagets 19:e verksamhetsår.

Bolaget har sitt säte i Tidaholm och ägs till 100 % av Tidaholms kommun.

Tidaholms Energi AB är en viktig drivkraft för att skapa attraktionskraft, utveckla Tidaholmsbygden och göra den attraktiv och hållbar. Genom skräddarsydda, prisvärda erbjudanden för såväl infrastruktur, tjänster och lösningar för el, fjärrvärme som för IT-kommunikation och bostäder, bidrar vi till att göra det attraktivt att leva, bo och verka i Tidaholms kommun. Vi bygger vår framgång genom närhet, omtanke och kvalitet.



| Koncernen | 2019 | 2018 | 2017 | 2016 |
|----------------------|---------|---------|---------|---------|
| Nettoomsättning | 146 931 | 136 404 | 122 900 | 106 371 |
| Rörelsemarginal % | 23 | 20 | 20 | 46 |
| Balansomslutning | 547 875 | 500 471 | 465 266 | 455 643 |
| Soliditet % | 21 | 18 | 16 | 13 |
| Definitioner: se not | | | | |

| Moderföretaget | 2019 | 2018 | 2017 | 2016 |
|----------------------|---------|---------|---------|---------|
| Nettoomsättning | 100 265 | 92 974 | 80 000 | 71 144 |
| Rörelsemarginal % | 15 | 14 | 13 | 29 |
| Balansomslutning | 280 234 | 261 185 | 302 168 | 286 831 |
| Soliditet % | 21 | 18 | 12 | 10 |
| Definitioner: se not | | | | |

Tidaholms Energi AB

Org nr 556063-9683

Utveckling av företagets verksamhet, resultat och ställning

Verksamhetspresentation

Affärsområde Fjärrvärme ansvarar för utveckling, produktion och utbyggnad av fjärrvärmesystemet samt försäljning till kunder i Tidaholms kommun.

Affärsområde Stadsnät ansvarar för utveckling och utbyggnad av stadsnät i Tidaholms kommun. De ansvarar även för tjänsteförsäljning av bredband, ADSL och kabel-tv i främst Tidaholms kommun.

Affärsområdet Elhandel bedriver elförsäljning främst inom Tidaholms kommun.

Resultatenhet Elnätsavdelning bedriver tjänsteförsäljning åt i huvudsak Tidaholms Elnät AB men även internt inom Tidaholms Energi AB. Resultatenhet elnätsavdelning bedriver även extern tjänsteförsäljning.

Resultatenhet Gemensamma Funktioner innehåller administration, ekonomi, kundservice och företagsledning.

Väsentliga händelser under räkenskapsåret

Kundnöjdhet

Vi har ett långsiktigt mål att bli bäst i Sverige på koncernnivå! Detta mål är högt ställt och det finns många utmaningar för att komma ända dit. Vid årets kundundersökning fick vi reda på hur ni kunder ser på oss och vår verksamhet.

Vi fick en kundnöjdhet på 83,33 och detta innebär att vi är 3:a på koncernnivå redan i år.

Placeringar i Sverige avdelningsvis:

| | |
|------------|------|
| Fjärrvärme | 1:a |
| Elnät | 2:a |
| Elhandel | 3:a |
| Stadsnät | 19:e |

Under förra året vann vi Sveriges bästa fastighetsförvaltare i kategorien kontor och lokaler på bostadssidan.

Vi är oerhört stolta över dessa prestationer och vi kommer arbeta hårt med att bli ännu bättre för våra kunders skull, tack alla kunder!

Personal

Vi har haft två pensionsavgångar. Fem rekryteringar är genomförda, och tre som rekryterades hösten 2018 har tillträtt. Det har gjorts en översyn av policys och styrdokument samt ett kvalitetsarbete med våra anställningsavtal. Den första Kick-offen på 10 år har genomförts där fokus var att involvera alla medarbetare i målarbetet.

Stadsnät

Affärsområde Stadsnät har haft en intensiv byggnationstakt och under året har vi investerat stora summor i vårt fibernät. Arbetet med offensiv utbyggnad har gett resultat och vi har nu anslutit 3693 fastigheter till fibernätet och förberett ca 1754 fastigheter för framtida anslutningar. Sammantaget med övriga aktörer i Tidaholm beräknar vi att ca 87% av fastigheterna har anslutit sig eller erhållit ett erbjudande.

Under 2019 har 464 villor och företag anslutits med fiber, kanalisation är framdragen till ytterligare 1754 fastigheter för framtida anslutningar.

Under året har vi sålt en del kapacitetstjänster till olika företag inom kommunen.

Nätet har fungerat mycket bra under året och vi har endast haft några få mindre driftstörningar.

Vi har under året förvärvat alla aktiva nätdelar i Bredband Östra Skaraborgs nät inom Tidaholms kommun.

Under året har investeringar gjorts med ca 16 MSEK i vårt stadsnät.

Samtlig personal har utbildats i Robust fiber och vi bygger fullt ut enligt de anvisningarna.

Tidaholms Energi AB

Org nr 556063-9683

Fjärrvärme

Tidaholms Energi AB har nu haft sitt tionde år med kraftvärmeverket Eldaren. Anläggningen motsvarar ställda förväntningar.

Under 2019 såldes 52,3 GWh förnyelsebar värme. Detta är 3,7 GWh mindre än budgeterat.

Vi har under 2019 producerat 10,2 GWh förnyelsebar el i kraftvärmeverket Eldaren, det är produktionsrekord för vår del.

Den energi vi har producerat har varit 99,9% förnyelsebar, detta är helt fantastiskt och vi är mycket stolta över att kunna bidra till att värna om miljön.

Vid årsskiftet hade vi 22 185 utsläppsrätter och 11 293 elcertifikat på våra konton. Elcertifikat och utsläppsrätter redovisas inte som intäkt vid tilldelningen, intäkten redovisas vid försäljning.

Under 2019 har 5 nya kunder anslutits till fjärrvärme vilket medför att det numera finns 220 kunder. Totalt är 1760 hushåll anslutna till fjärrvärme.

Priset för fjärrvärmeleveranser i Tidaholm var oförändrat under 2019. Detta medförde placeringen 43 av 255 i Nils Holgersson undersökningen för 2019. Vår plats från föregående år var 47. Vi är på god väg mot vårt långsiktiga mål på plats 30 eller bättre.

Under året har vi byggt 760 m ny kulvert. Den totala kulvertlängden på fjärrvärmenätet är 27365 m. Under året har investeringar gjorts med 1385 tkr.

En ny lastmaskin har köpts in. Skorstenen har bytts ut och verksamheten har ställts om för eldning av RME-olja.

Under vintern drabbades verksamheten av en stor driftstörning – personalen löste situationen genom en kanonprestation.

Efter förhandling och dom från Mark- och miljödomstolen har vi nu ett långvarigt tillstånd att förbränna tryckimpregnerat trä. Vår personal på kraftvärmeverket har under året utbildat sig och de är numera certifierade pannskötare.

NKI-undersökning resulterade i utmärkelsen Sveriges bästa Fjärrvärme!!



Elnät

Vi har haft en del personalförändringar på elsidan, detta pga. pensionsavgångar. Alla tjänster är bemannade och vi är väl rustade för framtidens utmaningar.

Den del i vårt bolag som står inför störst förändringar är elnätssidan. Hela branschen är på väg in i en helt ny era. Vi kommer att se stora förändringar med solceller och laddstolpar som ger stora utmaningar i vårt elnät.

Vi har under året anslutit två större vindkraftsprojekt ett i Anneberg och ett i Velinga, i skrivandets stund arbetar vi för fullt med att ansluta ytterligare ett projekt vid Orreholmen.

Vi har tidigare beslutat att försälja vår vattenkraftstation i Fröjered. Vi har under året gjort en grundlig besiktning av såväl kraftstationen som av kraftverksdammen. Vi kommer under 2020 avyttra Fröjered's Kraftstation.

Elhandel/Marknad

Elhandeln startades upp den 1 januari 2015 och vår målsättning var att bli det lokala och miljövänliga alternativet rörande elhandel i Tidaholm. Det kan man säga att vi under 2019 har blivit!

Vi har under året levererat grön el från främst vattenkraft till samtliga våra elhandelskunder. *MB*

Tidaholms Energi AB

Org nr 556063-9683

Vid årsskiftet 2019/20 hade vi ca 60% av hushållen i Tidaholm som elhandelskunder!

Vi har ersatt ca 34 000 000 kWh av mixel (kärnkraft, vattenkraft mm) mot Svensk vattenkraftsel till våra kunder i Tidaholm, detta är en enastående miljöinsats.

Under året har vi certifierat oss som schysst elhandlare där kunden står i fokus.

Certifieringen innebär att vi ska behandla kunder och uppfylla alla krav och regler rörande elhandel på ett schysst sätt. Vi blev bolag nr 14 i Sverige att certifieras!



Vi arbetar för fullt med att digitalisera vårt arbete, vi har prioriterat arbetet med fokus på miljön och på effektivitet. Vi har under året bland annat startat upp Kivra för att minimera pappersfakturor, vi skickar idag ca 3000 fakturor mindre per månad via ordinarie postgång om man jämför med förra året.

Vi har arbetat fram en gemensam företagsprofil för hela koncernen.

Vi har justerat upp ersättningar som microproducenter (solcellsägare med flera) får sin egenproducerad el. Vi är Sverigeledande i det vi ger i ersättning till microproducenter, detta tycker vi är viktigt, att vi kan bidra till en utbyggnad av mindre elproduktionsanläggningar.

Fastighet

Under året har vi färdigställt vårt första totalrenoveringsprojekt Kv. Kusken. Projektet har avlöpt väl och vi är mycket stolta över resultatet och vi har nästan fått en ny fastighet.

Vi har under året köpt två fastighetsområden, Kv. Fallet och Kv. Hägne och utökat vårt fastighetsbestånd med 14 lägenheter. Detta går helt i linje med våra långsiktiga mål och kravet i våra ägardirektiv.

Området Kv. Hägne köptes som ett bolagsköp när vi köpte Willmans Bostad AB, bolaget har under året fusionerats med vårt dotterbolag Tidaholms Bostads AB

Under hösten köpte vi Kaplanen 1 (Kungsbroområdet) och planerar att renovera Rosa Skolan samt att bygga nya hus på fastigheten.

Vårt ändamål och befogenhet under året

Vi har under året uppfyllt de fastställda kommunala ändamålen på korrekt sätt enligt bolagsordningen.

Verksamheten har utförts inom ramen för de kommunala befogenheterna som har angetts i bolagsordningen.

Arbetet med att uppfylla ägardirektiven är en naturlig del i vårt arbete såväl för styrelsen som för VD som för övrig personal. Under året har vi uppfyllt ägardirektivet på ett mycket bra sätt.

Vårt ekonomimål i ägardirektivet är 15% soliditet och resultatet för 2019 är 20% för såväl moderbolaget som för hela koncernen sammantaget.

Vi arbetar ständigt med att förbättra oss och vårt mål är att överträffa våra ägardirektiv. *m*

Tidaholms Energi AB

Org nr 556063-9683

Väsentliga händelser efter
räkenskapsårets slut

Vi har flera investeringsprojekt som kommer att löpa under 2020. Utvecklingen för Tidaholm styr i stor utsträckning våra investeringar och utvecklingen av våra nyttigheter.

Under 2020 kommer vi fortsätta arbete med att byta ut alla elmätare, projektet skall vara färdigställt till 2024.

Vi arbetar för fullt med utbyggnaden av stadsnätet och siktar på att nå de nationella målen. Marknaden styr även här vår utbyggnad till viss grad exempelvis om Telia lägger ner sitt telenät behöver vi prioritera om vissa investeringar eller utöka investeringsramen ytterligare.

Vi utreder i samarbete med Tidaholms kommun om framtiden för kommunens gatubelysningsanläggningar och vår plan är att under 2020 kommer vi ha ett projekt klart.

På fastighetssidan arbetar vi med att fastställa vilken strategi vi ska arbeta utefter, detta utreds pga. långa tidplaner på vissa tänka projekt. Arbetet kommer att fortgå under våren.

Arbetet med att förbereda verksamheterna efter beskedet Nobia flyttar sin verksamhet är inlett och att detta kommer att påverka oss i stor utsträckning.

Covid-19

Med anledning av spridningen av Covid-10 har TEAB-koncernen arbetat fram olika försiktighetsåtgärder. Grunden i alla besluten utgår ifrån att vi ska klara våra verksamheter med en reduktion av personal upptill 75%.

Vi har som riktlinje använt information från Folkhälsomyndigheten (FHM), MSB, Energiföretagen, SABO mfl.

Vår bedömning av verksamheterna bygger på MSB-bedömningsunderlag.

Vi befinner oss i ingen påverkningsgrad enligt gällande kriterier.

- Verksamheten genomförs enligt plan, lagstadgade och andra krav uppfylls.
- Tillgängliga resurser är tillfyllest.
- Belastningen på personal eller funktioner/verksamheter ej övermäktig.



Eget kapital - koncernen

| 2018-12-31 | | | | | | |
|---|---------------------|---|-----------------|---|--|-------------------------------|
| | <i>Aktiekapital</i> | <i>Övrigt tillskjutet kapital</i> | <i>Reserver</i> | <i>Bal.res. inkl årets resultat</i> | <i>Innehav utan bestämmande inflytande</i> | <i>Summa eget kapital</i> |
| Ingående balans | 9 000 | 13 221 | – | 51 815 | – | 74 036 |
| Justerad IB | 9 000 | 13 221 | – | 51 815 | – | 74 036 |
| Årets resultat | | | | 18 591 | – | 18 591 |
| <i>Förändringar direkt mot eget kapital</i> | | | | | | |
| Skatteeffekt ändrad skattesats | | | – | -232 | – | -232 |
| Summa | – | – | – | -232 | – | -232 |
| Vid årets utgång | 9 000 | 13 221 | – | 70 174 | – | 92 395 |

| 2019-12-31 | | | | | | |
|---|---------------------|---|-----------------|---|--|-------------------------------|
| | <i>Aktiekapital</i> | <i>Övrigt tillskjutet kapital</i> | <i>Reserver</i> | <i>Bal.res. inkl årets resultat</i> | <i>Innehav utan bestämmande inflytande</i> | <i>Summa eget kapital</i> |
| Ingående balans | 9 000 | 13 221 | – | 70 174 | – | 92 395 |
| Justerad IB | 9 000 | 13 221 | – | 70 174 | – | 92 395 |
| Årets resultat | | | | 22 746 | – | 22 746 |
| <i>Förändringar direkt mot eget kapital</i> | | | | | | |
| Skatteeffekt ändrad skattesats | | | – | -12 | – | -12 |
| Summa | – | – | – | -12 | – | -12 |
| Vid årets utgång | 9 000 | 13 221 | – | 92 908 | – | 115 129 |

Eget kapital - moderföretaget

| 2018-12-31 | Bundet eget kapital | | | Fritt eget kapital | | | Summa eget kapital |
|------------------|---------------------|-------------------|------------|--------------------|-------------------------|------------------------------|--------------------|
| | Aktiekapital | Uppskrivningsfond | Reservfond | Överkursfond | Fond för verkligt värde | Bal.res. inkl årets resultat | |
| Ingående balans | 9 000 | – | – | 12 523 | – | -792 | 20 731 |
| Justerad IB | 9 000 | – | – | 12 523 | – | -792 | 20 731 |
| Årets resultat | | | | | | 80 | 80 |
| Vid årets utgång | 9 000 | – | – | 12 523 | – | -712 | 20 811 |


| 2019-12-31 | Bundet eget kapital | | | Fritt eget kapital | | | Summa eget kapital |
|------------------|---------------------|-------------------|------------|--------------------|-------------------------|------------------------------|--------------------|
| | Aktiekapital | Uppskrivningsfond | Reservfond | Överkursfond | Fond för verkligt värde | Bal.res. inkl årets resultat | |
| Ingående balans | 9 000 | – | – | 12 523 | – | -712 | 20 811 |
| Justerad IB | 9 000 | – | – | 12 523 | – | -712 | 20 811 |
| Årets resultat | | | | | | -426 | -426 |
| Vid årets utgång | 9 000 | – | – | 12 523 | – | -1 138 | 20 385 |

Förslag till disposition av företagets vinst eller förlust

Styrelsen föreslår att fritt eget kapital, 11 384 024 kr disponeras enligt följande:

Balanseras i ny räkning

| | |
|-------|--------|
| | 11 385 |
| Summa | 11 385 |

Vad beträffar koncernens och moderföretagets resultat och ställning i övrigt, hänvisas till efterföljande resultat- och balansräkningar med tillhörande noter. 

Resultaträkning - koncernen

| <i>Belopp i tkr</i> | <i>Not</i> | <i>2019</i> | <i>2018</i> |
|---|------------|----------------|----------------|
| Nettoomsättning | 2 | 146 931 | 136 404 |
| Aktiverat arbete för egen räkning | | 1 921 | 2 353 |
| Resultat från andelar i intresseföretag och gemensamt styrda företag | | 38 | 41 |
| Övriga rörelseintäkter | | 5 329 | 6 013 |
| | | <u>154 219</u> | <u>144 811</u> |
| Rörelsens kostnader | | | |
| Råvaror och förnödenheter | | -45 354 | -45 862 |
| Övriga externa kostnader | 3 | -27 513 | -25 573 |
| Personalkostnader | 4 | -24 430 | -22 932 |
| Av- och nedskrivningar av materiella och immateriella anläggningstillgångar | | -23 683 | -22 984 |
| Rörelseresultat | 5 | <u>33 239</u> | <u>27 460</u> |
| Resultat från finansiella poster | | | |
| Ränteintäkter och liknande resultatposter | 6 | 158 | 192 |
| Räntekostnader och liknande resultatposter | 7 | -4 636 | -4 644 |
| Resultat efter finansiella poster | | <u>28 761</u> | <u>23 008</u> |
| Resultat före skatt | | <u>28 761</u> | <u>23 008</u> |
| Skatt på årets resultat | 8 | -6 015 | -4 417 |
| Årets resultat | | <u>22 746</u> | <u>18 591</u> |
| Hänförligt till | | | |
| Moderföretagets aktieägare | | 22 746 | 18 591 |
| Innehav utan bestämmande inflytande | | 0 | 0 |

Balansräkning - koncernen

| <i>Belopp i tkr</i> | <i>Not</i> | <i>2019-12-31</i> | <i>2018-12-31</i> |
|--|------------|-------------------|-------------------|
| TILLGÅNGAR | | | |
| Anläggningstillgångar | | | |
| <i>Materiella anläggningstillgångar</i> | | | |
| Byggnader och mark | 9 | 133 355 | 101 445 |
| Maskiner och andra tekniska anläggningar | 10 | 289 728 | 280 445 |
| Inventarier, verktyg och installationer | 11 | 2 555 | 3 619 |
| Pågående nyanläggningar och förskott avseende materiella anläggningstillgångar | 12 | 50 287 | 39 143 |
| | | <u>475 925</u> | <u>424 652</u> |
| <i>Finansiella anläggningstillgångar</i> | | | |
| Andelar i intresseföretag och gemensamt styrda företag | 15 | 2 757 | 2 720 |
| Andra långfristiga värdepappersinnehav | 16, 18 | 142 | 142 |
| Uppskjuten skattefordran | 17 | 17 636 | 16 611 |
| Andra långfristiga fordringar | 18 | 101 | 63 |
| | | <u>20 636</u> | <u>19 536</u> |
| Summa anläggningstillgångar | | 496 561 | 444 188 |
| Omsättningstillgångar | | | |
| <i>Varulager m m</i> | | | |
| Råvaror och förnödenheter | 19 | 2 890 | 2 469 |
| | | <u>2 890</u> | <u>2 469</u> |
| <i>Kortfristiga fordringar</i> | | | |
| Kundfordringar | | 32 091 | 37 352 |
| Aktuell skattefordran | | 886 | 505 |
| Fordran på Tidaholms kommun | | 4 008 | 4 609 |
| Övriga fordringar | | 580 | 764 |
| Förutbetalda kostnader och upplupna intäkter | 20 | 10 567 | 10 418 |
| | | <u>48 132</u> | <u>53 648</u> |
| <i>Kassa och bank</i> | | | |
| Kassa och bank | | 292 | 166 |
| | | <u>292</u> | <u>166</u> |
| Summa omsättningstillgångar | | 51 314 | 56 283 |
| SUMMA TILLGÅNGAR | | 547 875 | 500 471 |

Balansräkning - koncernen

| <i>Belopp i tkr</i> | <i>Not</i> | <i>2019-12-31</i> | <i>2018-12-31</i> |
|---|------------|-------------------|-------------------|
| EGET KAPITAL OCH SKULDER | | | |
| <i>Eget kapital</i> | 21, 22 | | |
| Aktiekapital | | 9 000 | 9 000 |
| Övrigt tillskjutet kapital | | 13 221 | 13 221 |
| Balanserat resultat inkl årets resultat | | 92 908 | 70 174 |
| Eget kapital hänförligt till moderföretagets aktieägare | | 115 129 | 92 395 |
| Innehav utan bestämmande inflytande | | — | — |
| <i>Summa eget kapital</i> | | 115 129 | 92 395 |
| <i>Avsättningar</i> | | | |
| Uppskjuten skatteskuld | 17 | 37 056 | 30 381 |
| | | 37 056 | 30 381 |
| <i>Långfristiga skulder</i> | 23 | | |
| Övriga skulder till kreditinstitut | | 309 824 | 298 310 |
| | | 309 824 | 298 310 |
| <i>Kortfristiga skulder</i> | | | |
| Skulder till kreditinstitut | | 12 556 | 11 078 |
| Leverantörsskulder | | 9 270 | 15 412 |
| Övriga skulder | | 13 557 | 15 675 |
| Upplupna kostnader och förutbetalda intäkter | 25 | 50 483 | 37 220 |
| | | 85 866 | 79 385 |
| SUMMA EGET KAPITAL OCH SKULDER | | 547 875 | 500 471 |

Kassaflödesanalys - koncernen

| <i>Belopp i tkr</i> | <i>Not</i> | <i>2019</i> | <i>2018</i> |
|---|------------|----------------|----------------|
| Den löpande verksamheten | | | |
| Resultat efter finansiella poster | 29 | 28 761 | 23 008 |
| Justering för poster som inte ingår i kassaflödet | 31 | 23 683 | 22 984 |
| | | <u>52 444</u> | <u>45 992</u> |
| Betald inkomstskatt | | <u>—</u> | <u>-501</u> |
| Kassaflöde från den löpande verksamheten före förändringar av rörelsekapital | | 52 444 | 45 491 |
| <i>Kassaflöde från förändringar i rörelsekapital</i> | | | |
| Ökning(-)/Minskning(+) av varulager | | -421 | 1 061 |
| Ökning(-)/Minskning(+) av rörelsefordringar | | 11 135 | -9 465 |
| Ökning(+)/Minskning(-) av rörelseskulder | | <u>-737</u> | <u>26 913</u> |
| Kassaflöde från den löpande verksamheten | | <u>62 421</u> | <u>64 000</u> |
| Investeringsverksamheten | | | |
| Förvärv av materiella anläggningstillgångar | | -75 677 | -49 302 |
| Avyttring av materiella anläggningstillgångar | | 131 | — |
| Avyttring av förvaltningsfastigheter | | 591 | — |
| Förvärv av finansiella tillgångar | | <u>—</u> | <u>-33</u> |
| Kassaflöde från investeringsverksamheten | | <u>-74 955</u> | <u>-49 774</u> |
| Finansieringsverksamheten | | | |
| Upptagna lån | | 27 795 | — |
| Amortering av lån | | <u>-15 135</u> | <u>-14 212</u> |
| Kassaflöde från finansieringsverksamheten | | <u>12 660</u> | <u>-14 212</u> |
| Årets kassaflöde | | 126 | 14 |
| Likvida medel vid årets början | | 166 | 152 |
| Likvida medel vid årets slut | 30 | 292 | 166 |

Resultaträkning - moderföretaget

| <i>Belopp i tkr</i> | <i>Not</i> | <i>2019</i> | <i>2018</i> |
|---|------------|----------------|---------------|
| Nettoomsättning | 2 | 100 265 | 92 974 |
| Aktiverat arbete för egen räkning | | 1 921 | 1 789 |
| Övriga rörelseintäkter | | 6 170 | 4 505 |
| | | <u>108 356</u> | <u>99 268</u> |
| Rörelsens kostnader | | | |
| Råvaror och förnödenheter | | -34 499 | -29 183 |
| Övriga externa kostnader | 3 | -26 918 | -26 845 |
| Personalkostnader | 4 | -20 843 | -19 476 |
| Av- och nedskrivningar av materiella och immateriella anläggningstillgångar | | -10 855 | -10 290 |
| Rörelseresultat | 5 | <u>15 241</u> | <u>13 474</u> |
| Resultat från finansiella poster | | | |
| Ränteintäkter och liknande resultatposter | 6 | 588 | 2 030 |
| Räntekostnader och liknande resultatposter | 7 | -1 311 | -1 426 |
| Resultat efter finansiella poster | | <u>14 518</u> | <u>14 078</u> |
| Bokslutsdispositioner | | | |
| Bokslutsdispositioner, övriga | | -15 030 | -14 500 |
| Resultat före skatt | | <u>-512</u> | <u>-422</u> |
| Skatt på årets resultat | 8 | 86 | 502 |
| Årets resultat | | <u>-426</u> | <u>80</u> |

m

B

Balansräkning - moderföretaget

| <i>Belopp i tkr</i> | <i>Not</i> | <i>2019-12-31</i> | <i>2018-12-31</i> |
|--|------------|-------------------|-------------------|
| TILLGÅNGAR | | | |
| Anläggningstillgångar | | | |
| Materiella anläggningstillgångar | | | |
| Byggnader och mark | 9 | 38 665 | 41 202 |
| Maskiner och andra tekniska anläggningar | 10 | 98 376 | 92 988 |
| Inventarier, verktyg och installationer | 11 | 1 357 | 2 148 |
| Pågående nyanläggningar och förskott avseende materiella anläggningstillgångar | 12 | 15 158 | 10 920 |
| | | <u>153 556</u> | <u>147 258</u> |
| Finansiella anläggningstillgångar | | | |
| Andelar i koncernföretag | 13 | 18 040 | 18 040 |
| Fordringar hos koncernföretag | 14 | 41 800 | 43 400 |
| Andelar i intresseföretag och gemensamt styrda företag | 15 | 1 500 | 1 500 |
| Uppskjuten skattefordran | | 599 | 514 |
| Andra långfristiga värdepappersinnehav | 16, 18 | 142 | 142 |
| | | <u>62 081</u> | <u>63 596</u> |
| Summa anläggningstillgångar | | 215 637 | 210 854 |
| Omsättningstillgångar | | | |
| Varulager m m | | | |
| Råvaror och förnödenheter | 19 | 2 119 | 1 783 |
| | | <u>2 119</u> | <u>1 783</u> |
| Kortfristiga fordringar | | | |
| Kundfordringar | | 33 661 | 38 303 |
| Fordringar hos koncernföretag | | — | 11 |
| Fordringar hos Tidaholms kommun | | 26 858 | 5 456 |
| Aktuell skattefordran | | 714 | 505 |
| Övriga fordringar | | 465 | 748 |
| Förutbetalda kostnader och upplupna intäkter | 20 | 726 | 3 506 |
| | | <u>62 424</u> | <u>48 529</u> |
| Kassa och bank | | | |
| Kassa och bank | | 54 | 19 |
| | | <u>54</u> | <u>19</u> |
| Summa omsättningstillgångar | | 64 597 | 50 331 |
| SUMMA TILLGÅNGAR | | 280 234 | 261 185 |

Balansräkning - moderföretaget

| <i>Belopp i tkr</i> | <i>Not</i> | <i>2019-12-31</i> | <i>2018-12-31</i> |
|--|------------|-------------------|-------------------|
| EGET KAPITAL OCH SKULDER | | | |
| Eget kapital | 21, 22 | | |
| <i>Bundet eget kapital</i> | | | |
| Aktiekapital | | 9 000 | 9 000 |
| | | 9 000 | 9 000 |
| <i>Fritt eget kapital</i> | | | |
| Överkursfond | | 12 523 | 12 523 |
| Balanserat resultat | | -712 | -792 |
| Årets resultat | | -426 | 80 |
| | | 11 385 | 11 811 |
| | | 20 385 | 20 811 |
| Obeskattade reserver | | | |
| Ackumulerade överavskrivningar | | 48 029 | 33 000 |
| | | 48 029 | 33 000 |
| Långfristiga skulder | 23 | | |
| Övriga skulder till kreditinstitut | | 160 779 | 170 081 |
| | | 160 779 | 170 081 |
| Kortfristiga skulder | | | |
| Skulder till kreditinstitut | | 10 152 | 9 752 |
| Leverantörsskulder | | 6 744 | 7 813 |
| Skulder till koncernföretag | | 23 956 | 6 596 |
| Övriga skulder | | 1 911 | 3 771 |
| Upplupna kostnader och förutbetalda intäkter | 25 | 8 278 | 9 361 |
| | | 51 041 | 37 293 |
| SUMMA EGET KAPITAL OCH SKULDER | | 280 234 | 261 185 |

Kassaflödesanalys - moderföretaget

| <i>Belopp i tkr</i> | | <i>2019</i> | <i>2018</i> |
|---|----|----------------|----------------|
| Den löpande verksamheten | | | |
| Resultat efter finansiella poster | 29 | 14 518 | 14 078 |
| Justering för poster som inte ingår i kassaflödet | 31 | 10 855 | 10 290 |
| | | <u>25 373</u> | <u>24 368</u> |
| Betald inkomstskatt | | <u>-</u> | <u>-363</u> |
| Kassaflöde från den löpande verksamheten före förändringar av rörelsekapital | | | |
| | | 25 373 | 24 005 |
| <i>Kassaflöde från förändringar i rörelsekapital</i> | | | |
| Ökning(-)/Minskning(+) av varulager | | -337 | 279 |
| Ökning(-)/Minskning(+) av rörelsefordringar | | 25 106 | 50 627 |
| Ökning(+)/Minskning(-) av rörelseskulder | | <u>-25 651</u> | <u>-45 026</u> |
| Kassaflöde från den löpande verksamheten | | | |
| | | <u>24 491</u> | <u>29 885</u> |
| Investeringsverksamheten | | | |
| Förvärv av materiella anläggningstillgångar | | -17 284 | -20 999 |
| Avyttring av materiella anläggningstillgångar | | 131 | - |
| Avyttring av finansiella tillgångar | | <u>1 600</u> | <u>-</u> |
| Kassaflöde från investeringsverksamheten | | | |
| | | <u>-15 553</u> | <u>-20 999</u> |
| Finansieringsverksamheten | | | |
| Amortering av lån | | <u>-8 902</u> | <u>-8 939</u> |
| Kassaflöde från finansieringsverksamheten | | | |
| | | <u>-8 902</u> | <u>-8 939</u> |
| Årets kassaflöde | | | |
| | | 36 | -53 |
| Likvida medel vid årets början | | <u>19</u> | <u>72</u> |
| Likvida medel vid årets slut | 30 | <u>55</u> | <u>19</u> |

m

B

Noter

Belopp i tkr om inget annat anges

Not 1 Redovisningsprinciper

Årsredovisningen har upprättats i enlighet med årsredovisningslagen och Bokföringsnämndens allmänna råd BFNAR 2012:1 Årsredovisning och koncernredovisning (K3).

Moderföretaget tillämpar samma redovisningsprinciper som koncernen utom i de fall som anges nedan under avsnittet "Redovisningsprinciper i moderföretaget".

Redovisningsprinciperna är oförändrade jämfört med tidigare år.

Tillgångar, avsättningar och skulder har värderats till anskaffningsvärden om inget annat anges nedan.

Materiella anläggningstillgångar

Materiella anläggningstillgångar redovisas till anskaffningsvärde minskat med ackumulerade avskrivningar och nedskrivningar. I anskaffningsvärdet ingår förutom inköpspriset även utgifter som är direkt hänförliga till förvärvet.

Tillkommande utgifter

Tillkommande utgifter som uppfyller tillgångskriteriet räknas in i tillgångens redovisade värde. Utgifter för löpande underhåll och reparationer redovisas som kostnader när de uppkommer. För vissa av de materiella anläggningstillgångarna, byggnader och tekniska anläggningar, har skillnaden i förbrukningen av betydande komponenter bedömts vara väsentlig. Dessa tillgångar har därför delats upp i komponenter vilka skrivs av separat.

Avskrivningar

Avskrivning sker linjärt över tillgångens beräknade nyttjandeperiod eftersom det återspeglar den förväntade förbrukningen av tillgångens framtida ekonomiska fördelar. Avskrivningen redovisas som kostnad i resultaträkningen.

Hänsyn har tagits till beräknat restvärde, fastställt vid anskaffningstillfället i då rådande prisnivå. 

Nyttjandeperiod

Inventarier, verktyg och installationer

Inventarier, verktyg och installationer

5-10 år

Byggnader och mark

Byggnader och tekniska anläggningar består av ett antal komponenter med olika nyttjandeperioder.

Huvudindelningen är byggnader och mark. Ingen avskrivning sker på komponenten mark vars nyttjandeperiod bedöms som obegränsad. Byggnaderna består av flera komponenter vars nyttjandeperiod varierar.

Följande huvudgrupper av komponenter har identifierats och ligger till grund för avskrivningen på byggnader:

Kontorsbyggnader

Byggnadsstomme

40 år

Ventilation

10 år

Hiss

10 år

Tak

20 år

Industribyggnad

Byggnadsstomme

35 år

Ventilation

10 år

Anläggningar

Markanläggningar

20 år

Fjärrvärmecentraler, abonnentcentraler

20 år

Fjärrvärmeledningar

25 år

Fjärrvärmemätare

5 år

Optokabel / Kanalisation

15-20 år

Eldistributionsanläggningar

40 år

Eldistributionsanläggningar - elektronik

15 år

Kundkommunikationsanläggningar/Elmätare

10 år

Nedskrivningar - materiella och immateriella anläggningstillgångar samt andelar i koncernföretag

Vid varje balansdag bedöms om det finns någon indikation på att en tillgångs värde är lägre än dess redovisade värde. Om en sådan indikation finns, beräknas tillgångens återvinningsvärde.

Återvinningsvärdet är det högsta av verkligt värde med avdrag för försäljningskostnader och nyttjandevärde. Vid beräkning av nyttjandevärdet beräknas nuvärdet av de framtida kassaflöden som tillgången väntas ge upphov till i den löpande verksamheten samt när den avyttras eller utrangeras. Den diskonteringsränta som används är före skatt och återspeglar marknadsmässiga bedömningar av pengars tidsvärde och de risker som avser tillgången. En tidigare nedskrivning återförs endast om de skäl som låg till grund för beräkningen av återvinningsvärdet vid den senaste nedskrivningen har förändrats. *ME*

Leasing

Leasetagare

Alla leasingavtal har klassificerats som finansiella eller operationella leasingavtal. Ett finansiellt leasingavtal är ett leasingavtal enligt vilka de risker och fördelar som är förknippade med att äga en tillgång i allt väsentligt överförs från leasegivaren till leasetagaren. Ett operationellt leasingavtal är ett leasingavtal som inte är ett finansiellt leasingavtal.

Finansiella leasingavtal

Rättigheter och skyldigheter enligt finansiella leasingavtal redovisas som tillgång och skuld i balansräkningen. Vid det första redovisningstillfället värderas tillgången och skulden till det lägsta av tillgångens verkliga värde och nuvärdet av minimileaseavgifterna. Utgifter som är direkt hänförliga till ingående och upplägg av leasingavtalet läggs till det belopp som redovisas som tillgång.


Efter det första redovisningstillfället fördelas minimileaseavgifterna på ränta och amortering av skulden enligt effektivräntemetoden. Variabla avgifter redovisas som kostnader det räkenskapsår de uppkommit.

Den leasade tillgången skrivs av över nyttjandeperioden.

Operationella leasingavtal

Leasingavgifterna enligt operationella leasingavtal, inklusive förhöjd förstagångshyra men exklusive utgifter för tjänster som försäkring och underhåll, redovisas som kostnad linjärt över leasingperioden.

Varulager

Varulagret är upptaget till det lägsta av anskaffningsvärdet och nettoförsäljningsvärdet. Därvid har inkuransrisk beaktats. Anskaffningsvärdet beräknas enligt först in- först ut- principen. I anskaffningsvärdet ingår förutom utgifter för inköp även utgifter för att bringa varorna till deras aktuella plats och skick. 

Finansiella tillgångar och skulder

Finansiella tillgångar och skulder redovisas i enlighet med kapitel 11 (Finansiella instrument värderade utifrån anskaffningsvärdet) i BFNAR 2012:1.

Redovisning i och borttagande från balansräkningen

En finansiell tillgång eller finansiell skuld tas upp i balansräkningen när företaget blir part i instrumentets avtalsmässiga villkor. En finansiell tillgång tas bort från balansräkningen när den avtalsenliga rätten till kassaflödet från tillgången har upphört eller reglerats. Detsamma gäller när de risker och fördelar som är förknippade med innehavet i allt väsentligt överförs till annan part och företaget inte längre har kontroll över den finansiella tillgången. En finansiell skuld tas bort från balansräkningen när den avtalade förpliktelsen fullgjorts eller upphört.

Värdering av finansiella tillgångar

Finansiella tillgångar värderas vid första redovisningstillfället till anskaffningsvärde, inklusive eventuella transaktionsutgifter som är direkt hänförliga till förvärvet av tillgången.

Finansiella omsättningstillgångar värderas efter första redovisningstillfället till det lägsta av anskaffningsvärdet och nettoförsäljningsvärdet på balansdagen.


Kundfordringar och övriga fordringar som utgör omsättningstillgångar värderas individuellt till det belopp som beräknas inflyta.

Finansiella anläggningstillgångar värderas efter första redovisningstillfället till anskaffningsvärde med avdrag för eventuella nedskrivningar och med tillägg för eventuella uppskrivningar.

Räntebärande finansiella tillgångar värderas till upplupet anskaffningsvärde med tillämpning av effektivräntemetoden.

Vid värdering till lägsta värdets princip respektive vid bedömning av nedskrivningsbehov anses företagets finansiella instrument som innehas för riskspridning ingå i en värdepappersportfölj och värderas därför som en post.

Värdering av finansiella skulder

Finansiella skulder värderas till upplupet anskaffningsvärde. Utgifter som är direkt hänförliga till upptagande av lån korrigerar lånets anskaffningsvärde och periodiseras enligt effektivräntemetoden. 

Ersättningar till anställda

Ersättningar till anställda efter avslutad anställning

I de fall pensionsförpliktelserna är uteslutande beroende av värdet på en ägd tillgång redovisas pensionsförpliktelserna som en avsättning motsvarande tillgångens redovisade värde.

Övriga långfristiga ersättningar till anställda


Skuld avseende övriga långfristiga ersättningar till anställda redovisas till nuvärdet av förpliktelserna på balansdagen.

Ersättningar vid uppsägning

Ersättningar vid uppsägningar, i den omfattning ersättningen inte ger företaget några framtida ekonomiska fördelar, redovisas endast som en skuld och en kostnad när företaget har en legal eller informell förpliktelse att antingen

a) avsluta en anställds eller en grupp av anställdas anställning före den normala tidpunkten för anställningens upphörande, eller

b) lämna ersättningar vid uppsägning genom erbjudande för att uppmuntra frivillig avgång.

Ersättningar vid uppsägningar redovisas endast när företaget har en detaljerad plan för uppsägningen och inte har någon realistisk möjlighet att annullera planen. 

Skatt

Skatt på årets resultat i resultaträkningen består av aktuell skatt och uppskjuten skatt. Aktuell skatt är inkomstskatt för innevarande räkenskapsår som avser årets skattepliktiga resultat och den del av tidigare räkenskapsårs inkomstskatt som ännu inte har redovisats. Uppskjuten skatt är inkomstskatt för skattepliktigt resultat avseende framtida räkenskapsår till följd av tidigare transaktioner eller händelser.

Uppskjuten skatteskuld redovisas för alla skattepliktiga temporära skillnader, dock inte för temporära skillnader som härrör från första redovisningen av goodwill. Uppskjuten skattefordran redovisas för avdragsgilla temporära skillnader och för möjligheten att i framtiden använda skattemässiga underskottsavdrag. Värderingen baseras på hur det redovisade värdet för motsvarande tillgång eller skuld förväntas återvinnas respektive regleras. Beloppen baseras på de skattesatser och skatteregler som är beslutade per balansdagen och har inte nuvärdeberäknats.

Uppskjutna skattefordringar har värderats till högst det belopp som sannolikt kommer att återvinnas baserat på innevarande och framtida skattepliktiga resultat. Värderingen omprövas varje balansdag.

I koncernbalansräkningen delas obeskattade reserver upp på uppskjuten skatt och eget kapital.

Avsättningar

En avsättning redovisas i balansräkningen när företaget har en legal eller informell förpliktelse till följd av en inträffad händelse och det är sannolikt att ett utflöde av resurser krävs för att reglera förpliktelsen och en tillförlitlig uppskattning av beloppet kan göras.

Vid första redovisningstillfället värderas avsättningar till den bästa uppskattningen av det belopp som kommer att krävas för att reglera förpliktelsen på balansdagen. Avsättningarna omprövas varje balansdag.

Eventualförpliktelser

En eventualförpliktelse är:

- En möjlig förpliktelse som till följd av inträffade händelser och vars förekomst endast kommer att bekräftas av en eller flera osäkra framtida händelser, som inte helt ligger inom företagets kontroll, inträffar eller uteblir, eller
- En befintlig förpliktelse till följd av inträffade händelser, men som inte redovisas som skuld eller avsättning eftersom det inte är sannolikt att ett utflöde av resurser kommer att krävas för att reglera förpliktelsen eller förpliktelsens storlek inte kan beräknas med tillräcklig tillförlitlighet.

Eventualförpliktelser är en sammanfattande beteckning för sådana garantier, ekonomiska åtaganden och eventuella förpliktelser som inte tas upp i balansräkningen.

Intäkter

Det inflöde av ekonomiska fördelar som företaget erhållit eller kommer att erhålla för egen räkning redovisas som intäkt. Intäkter värderas till verkliga värdet av det som erhållits eller kommer att erhållas, med avdrag för rabatter.

Redovisning av anslutningsavgifter

Intäkter gällande anslutningsavgifter av väsentlig storlek periodiseras över investeringens förväntade livslängd.

Försäljning av varor

Vid försäljning av varor redovisas intäkten vid leverans.

Tjänsteuppdrag och entreprenadavtal – löpande räkning

Inkomst från uppdrag på löpande räkning redovisas som intäkt i takt med att arbete utförs och material levereras eller förbrukas. *MA*

Koncernredovisning

Dotterföretag

Dotterföretag är företag i vilka moderföretaget direkt eller indirekt innehar mer än 50 % av röstetallet eller på annat sätt har ett bestämmande inflytande. Bestämmande inflytande innebär en rätt att utforma ett företags finansiella och operativa strategier i syfte att erhålla ekonomiska fördelar. Redovisningen av rörelseförvärv bygger på enhetssynen. Det innebär att förvärvsanalysen upprättas per den tidpunkt då förvärvaren får bestämmande inflytande. Från och med denna tidpunkt ses förvärvaren och den förvärvade enheten som en redovisningsenhet. Tillämpningen av enhetssynen innebär vidare att alla tillgångar (inklusive goodwill) och skulder samt intäkter och kostnader medräknas i sin helhet även för delägda dotterföretag.

Anskaffningsvärdet för dotterföretag beräknas till summan av verkligt värde vid förvärvstidpunkten för erlagda tillgångar med tillägg av uppkomna och övertagna skulder samt emitterade eget kapitalinstrument, utgifter som är direkt hänförliga till rörelseförvärvet samt eventuell tilläggs-köpeskillning. I förvärvsanalysen fastställs det verkliga värdet, med några undantag, vid förvärvstidpunkten av förvärvade identifierbara tillgångar och övertagna skulder samt minoritetsintresse. Minoritetsintresse värderas till verkligt värde vid förvärvstidpunkten. Från och med förvärvstidpunkten inkluderas i koncernredovisningen det förvärvade företagets intäkter och kostnader, identifierbara tillgångar och skulder liksom eventuell uppkommen goodwill eller negativ goodwill.


Goodwill

Koncernmässig goodwill uppkommer när anskaffningsvärdet vid förvärv av andelar i dotterföretag överstiger det i förvärvsanalysen fastställda värdet på det förvärvade företagets identifierbara nettotillgångar. Goodwill redovisas till anskaffningsvärde med avdrag för ackumulerade avskrivningar och eventuell nedskrivning.

Negativ goodwill

Negativ goodwill uppkommer när anskaffningsvärdet vid förvärv av andelar i dotterföretag understiger det i förvärvsanalysen fastställda värdet på det förvärvade företagets identifierbara nettotillgångar.

Justering av förvärvsanalys

I det fall förutsättningarna för förvärvsanalysen är ofullständiga justeras denna för att bättre återspegla faktiska förhållanden vid förvärvstidpunkten. Justeringarna görs retroaktivt inom tolv månader efter förvärvstidpunkten. Justeringar senare än tolv månader efter förvärvstidpunkten redovisas som en ändrad uppskattning och bedömning. 

Intresseföretag

Aktieinnehav i intresseföretag, i vilka koncernen har lägst 20% och högst 50% av rösterna eller på annat sätt har ett betydande inflytande över den driftsmässiga och finansiella styrningen, redovisas enligt kapitalandelsmetoden. Kapitalandelsmetoden innebär att det i koncernen redovisade värdet på aktier i intresseföretag motsvaras av koncernens andel i intresseföretagens egna kapital, eventuella restvärden på koncernmässiga över- och undervärden, inklusive goodwill och negativ goodwill reducerat med eventuella internvinster. I koncernens resultaträkning redovisas som "Andel i intresseföretags resultat" koncernens andel i intresseföretagens resultat efter skatt justerat för eventuella avskrivningar på eller upplösningar av förvärvade över- respektive undervärden, inklusive avskrivning på goodwill/ upplösning av negativ goodwill. Erhållna utdelningar från intresseföretag minskar redovisat värde. Vinstandelar upparbetade efter förvärven av intresseföretagen som ännu inte realiserats genom utdelning, avsätts till kapitalandelsfonden.

Eliminering av transaktioner mellan koncernföretag, intresseföretag och gemensamt styrda företag

Koncerninterna fordringar och skulder, intäkter och kostnader och orealiserade vinster eller förluster som uppkommer vid transaktioner mellan koncernföretag, elimineras i sin helhet. Orealiserade vinster som uppkommer vid transaktioner med intresseföretag elimineras i den utsträckning som motsvarar koncernens ägarandel i företaget. Orealiserade förluster elimineras på samma sätt som orealiserade vinster, men endast i den utsträckning det inte finns någon indikation på något nedskrivningsbehov.

Redovisningsprinciper i moderföretaget

Redovisningsprinciperna i moderföretaget överensstämmer med de ovan angivna redovisningsprinciperna i koncernredovisningen utom i nedanstående fall.


Materiella anläggningstillgångar

I moderföretaget räknas utgifter för nedmontering, bortforsling eller återställande av plats inte in i anskaffningsvärdet för en materiell anläggningstillgång. I stället redovisas en avsättning successivt över tillgångens nyttjandeperiod.

Låneutgifter

Låneutgifter redovisas i resultaträkningen i moderföretaget.

Leasing

Finansiella leasingavtal redovisas som operationella leasingavtal i moderföretaget. 

Finansiella tillgångar och skulder

Andelar i dotterföretag, intresseföretag och gemensamt styrda företag

Andelar i dotterföretag, intresseföretag och gemensamt styrda företag redovisas till anskaffningsvärde minskat med ackumulerade nedskrivningar. I anskaffningsvärdet ingår förutom inköpspriset även utgifter som är direkt hänförliga till förvärvet.

Ersättningar till anställda

I moderföretaget redovisas de förmånsbestämda planerna enligt förenklingsreglerna i BFNAR 2012:1.

Skatt

I moderföretaget särredovisas inte uppskjuten skatt som är hänförlig till obeskattade reserver.

Intäkter

Tjänsteuppdrag och entreprenadavtal – fast pris

Uppdragsinkomster och uppdragsutgifter för uppdrag till fast pris redovisas i moderföretaget som intäkt när arbetet är väsentligen fullgjort (färdigställandemetoden).

Anteciperad utdelning

Eftersom moderföretaget innehar mer än hälften av rösterna för samtliga andelar i dotterföretaget redovisas utdelning när rätten att få utdelning bedöms som säker och kan beräknas på ett tillförlitligt sätt.

Koncernbidrag och aktieägartillskott


Koncernbidrag som erhållits/lämnats redovisas som en bokslutsdisposition i resultaträkningen. Det erhållna/lämnade koncernbidraget har påverkat företagets aktuella skatt.

Koncernbidrag som lämnas från moderföretag till dotterföretag redovisas som en ökning av andelens redovisade värde.

Aktieägartillskott som lämnas utan att emitterade aktier eller andra egetkapitalinstrument erhållits i utbyte redovisas i balansräkningen som en ökning av andelens redovisade värde.

Återbetalda aktieägartillskott redovisas i balansräkningen som en minskning av andelens redovisade värde.

Aktieägartillskott som erhållits utan att emitterade aktier eller andra egetkapitalinstrument lämnats i utbyte redovisas direkt i eget kapital.

Återbetalda aktieägartillskott redovisas som en minskning av eget kapital när beslut om återbetalning fattats. 

Not 2 Nettoomsättning per rörelsegren och geografisk marknad

| | 2019 | 2018 |
|--|----------------|----------------|
| Koncernen | | |
| <i>Nettoomsättning per rörelsegren</i> | | |
| Nätavgifter | 39 245 | 40 473 |
| Hysesintäkter | 22 874 | 21 007 |
| Elförsäljning | 20 317 | 18 230 |
| Värmeleveranser | 33 218 | 33 358 |
| Mottagningsavgifter | 3 162 | 2 453 |
| Elproduktion | 5 294 | 3 354 |
| Bredband och stadsnät | 10 353 | 8 767 |
| Anslutning fjärrvärme | 345 | 73 |
| Anslutning bredband | 2 566 | 3 734 |
| Utsläppsrätter fjärrvärme | — | 4 955 |
| Försäljning elcertifikat | 5 424 | — |
| Periodiserade vindkraftsanslutningar | 823 | — |
| Engångsavgifter | 1 274 | — |
| Övrigt | 2 036 | — |
| | <u>146 931</u> | <u>136 404</u> |
| <i>Nettoomsättning per geografisk marknad</i> | | |
| Sverige | <u>146 931</u> | <u>136 404</u> |
| | 146 931 | 136 404 |
| | 2019 | 2018 |
| Moderföretaget | | |
| <i>Nettoomsättning per rörelsegren</i> | | |
| Elförsörjning | 20 317 | 18 453 |
| Värmeleveranser | 35 310 | 35 868 |
| Mottagningsavgifter | 3 162 | 2 453 |
| Elproduktion | 5 294 | 3 354 |
| Bredband och stadsnät | 10 630 | 9 115 |
| Anslutning fjärrvärme | 345 | 73 |
| Anslutning bredband | 2 566 | 3 734 |
| Försäljning gemensamma omkostnader dotterbolag | 6 996 | 5 389 |
| Försäljning tjänster och material dotterbolag | 10 221 | 9 582 |
| Försäljning tilldelade elcertifikat | 5 424 | — |
| Försäljning utsläppsrätter fjärrvärme | — | 4 955 |
| | <u>100 265</u> | <u>92 974</u> |
| <i>Nettoomsättning per geografisk marknad</i> | | |
| Sverige | <u>100 265</u> | <u>92 974</u> |
| | 100 265 | 92 974 |

Not 3 Arvode och kostnadsersättning till revisorer

| | 2019 | 2018 |
|---|------|------|
| <i>Koncern</i> | | |
| <i>PwC</i> | | |
| Revisionsuppdrag | 185 | 223 |
| Revisionsverksamhet utöver revisionsuppdraget | – | 33 |
| Skatterådgivning | 27 | – |
| Andra uppdrag | 8 | – |
| <i>Moderföretag</i> | | |
| <i>PwC</i> | | |
| Revisionsuppdrag | 85 | 103 |
| Revisionsverksamhet utöver revisionsuppdraget | – | 14 |
| Andra uppdrag | 2 | – |

Med revisionsuppdrag avses granskning av årsredovisningen och bokföringen samt styrelsens och verkställande direktörens förvaltning, övriga arbetsuppgifter som det ankommer på företagets revisor att utföra samt rådgivning eller annat biträde som föranleds av iakttagelser vid sådan granskning eller genomförandet av sådana övriga arbetsuppgifter.



Not 4 Anställda, personalkostnader och arvoden till styrelse**Medelantalet anställda**

| | 2019 | varav män | 2018 | varav män |
|-------------------------|------|--------------|------|--------------|
| Moderföretaget | | | | |
| Sverige | 29 | 83% | 29 | 86% |
| Totalt i moderföretaget | 29 | 83% | 29 | 86% |
| Dotterföretag | | | | |
| Sverige | 6 | 37% | 7 | 43% |
| Totalt i dotterföretag | 6 | 37% | 7 | 43% |
| Koncernen totalt | 35 | 76% | 36 | 78% |

Redovisning av könsfördelning bland ledande befattningshavare

| | 2019-12-31 Andel kvinnor | 2018-12-31 Andel kvinnor |
|----------------------------------|-----------------------------|-----------------------------|
| Moderföretaget | | |
| Styrelsen | 43% | 43% |
| Övriga ledande befattningshavare | 0% | 0% |
| Koncernen totalt | | |
| Styrelsen | 43% | 43% |
| Övriga ledande befattningshavare | 0% | 0% |

Löner och andra ersättningar samt sociala kostnader, inklusive pensionskostnader

| | 2019 | | 2018 | |
|---|---------------------------|----------------------|---------------------------|----------------------|
| | Löner och ersättningar | Sociala kostnader | Löner och ersättningar | Sociala kostnader |
| Moderföretaget (varav pensionskostnad) | 14 258 1) | 6 071 (1 206) | 13 448 1) | 5 508 (1 032) |
| Dotterföretag (varav pensionskostnad) | 2 431 | 842 (71) | 2 360 | 826 (58) |
| Koncernen totalt (varav pensionskostnad) | 16 689 2) | 6 913 (1 277) | 15 808 2) | 6 334 (1 090) |

1) Av moderföretagets pensionskostnader avser 454 tkr (f.å. 427 tkr) företagets VD och styrelse.

2) Av koncernens pensionskostnader avser 454 tr (f.å. 427 tkr) företagets VD och styrelse. *M*

Löner och andra ersättningar fördelade mellan styrelseledamöter m.fl. och övriga anställda

| | 2019 | | 2018 | |
|--|--------------------|---------------------|--------------------|---------------------|
| | Styrelse och VD | Övriga anställda | Styrelse och VD | Övriga anställda |
| Moderföretaget (varav tantiem o.d.) | 2 026 (-) | 13 045 | 1 908 (-) | 12 094 |
| Dotterföretag (varav tantiem o.d.) | — (-) | 2 473 | — (-) | 2 342 |
| Koncernen totalt (varav tantiem o.d.) | 2 026 (-) | 15 518 | 1 908 (-) | 14 436 |

VDs uppsägningstid är för arbetstagaren sex månader och för arbetsgivaren tolv månader.

Not 5 Operationell leasing**Leasingavtal där företaget är leasetagare***Koncern**Framtida minimileaseavgifter avseende icke**uppsägningsbara operationella leasingavtal*

Inom ett år

Mellan ett och fem år

Senare än fem år

2019-12-312018-12-31

229

200

380

493

—

—

60969320192018

Räkenskapsårets kostnadsförda leasingavgifter

703

347

*Moderföretaget**Framtida minimileaseavgifter avseende icke**uppsägningsbara operationella leasingavtal*

Inom ett år

Mellan ett och fem år

Senare än fem år

2019-12-312018-12-31

6 614

6 805

26 671

27 091

21 974

27 020

55 25960 91620192018

Räkenskapsårets kostnadsförda leasingavgifter

6 911

7 033

Moderföretaget leasar en fjärrvärmeanläggning samt fordon enligt avtal om operationell leasing. *m*

Not 6 Ränteintäkter och liknande resultatposter

| | 2019 | 2018 |
|-------------------------------|------------|--------------|
| <i>Koncernen</i> | | |
| Ränteintäkter, koncernföretag | — | — |
| Ränteintäkter, övriga | 158 | 192 |
| | <u>158</u> | <u>192</u> |
| <i>Moderföretaget</i> | | |
| Ränteintäkter, koncernföretag | 443 | 1 858 |
| Ränteintäkter, övriga | 145 | 172 |
| | <u>588</u> | <u>2 030</u> |

Not 7 Räntekostnader och liknande resultatposter

| | 2019 | 2018 |
|--------------------------------|---------------|---------------|
| <i>Koncernen</i> | | |
| Räntekostnader, koncernföretag | — | — |
| Räntekostnader, övriga | -4 636 | -4 644 |
| | <u>-4 636</u> | <u>-4 644</u> |
| <i>Moderföretaget</i> | | |
| Räntekostnader, övriga | -1 311 | -1 426 |
| | <u>-1 311</u> | <u>-1 426</u> |

Not 8 Skatt på årets resultat**Avstämning av effektiv skatt**

| | 2019 | | 2018 | |
|---|----------------|---------------|----------------|---------------|
| <i>Koncernen</i> | <i>Procent</i> | <i>Belopp</i> | <i>Procent</i> | <i>Belopp</i> |
| Resultat före skatt | | 28 761 | | 23 008 |
| Skatt enligt gällande skattesats för moderföretaget | 20,6% | -5 925 | 22,0% | -5 062 |
| Andra icke-avdragsgilla kostnader | 0,3% | -82 | 0,8% | -179 |
| Effekt av ändrade skattesatser/och skatteregler/ | 0,3% | -93 | -1,3% | 310 |
| Tidigare ej bokförd uppskjuten skatt | -0,3% | 85 | -2,2% | 514 |
| Redovisad effektiv skatt | 20,9% | -6 015 | 19,2% | -4 417 |

| | 2019 | | 2018 | |
|---|----------------|---------------|----------------|---------------|
| <i>Moderföretaget</i> | <i>Procent</i> | <i>Belopp</i> | <i>Procent</i> | <i>Belopp</i> |
| Resultat före skatt | | -512 | | -422 |
| Skatt enligt gällande skattesats för moderföretaget | 20,6% | 105 | 22,0% | 93 |
| Ej avdragsgilla kostnader | -2,1% | -11 | -3,3% | -14 |
| Skatt hänförlig till tidigare år | -18,2% | -93 | -17,8% | -91 |
| Tidigare ej bokförd uppskjuten skatt | 16,6% | 85 | 100,4% | 514 |
| Övrigt | 0,0% | — | 0,0% | — |
| Redovisad effektiv skatt | 16,9% | 86 | 101,3% | 502 |

73

Not 9 Byggnader och mark

| | 2019-12-31 | 2018-12-31 |
|--|-------------------|-------------------|
| <i>Koncernen</i> | | |
| <i>Ackumulerade anskaffningsvärden</i> | | |
| Vid årets början | 183 542 | 183 103 |
| Nyanskaffningar | 26 882 | 439 |
| Rörelseförvärv | 10 913 | — |
| Avyttringar och utrangeringar | -2 561 | — |
| Vid årets slut | 218 776 | 183 542 |
| <i>Ackumulerade avskrivningar</i> | | |
| Vid årets början | -82 097 | -77 167 |
| Rörelseförvärv | -134 | — |
| Återförda avskrivningar på avyttringar och utrangeringar | 1 970 | — |
| Årets avskrivning | -5 160 | -4 930 |
| Vid årets slut | -85 421 | -82 097 |
| Redovisat värde vid årets slut | 133 355 | 101 445 |
| | <i>2019-12-31</i> | <i>2018-12-31</i> |
| <i>Moderföretaget</i> | | |
| <i>Ackumulerade anskaffningsvärden</i> | | |
| Vid årets början | 67 852 | 67 852 |
| Vid årets slut | 67 852 | 67 852 |
| <i>Ackumulerade avskrivningar</i> | | |
| Vid årets början | -26 650 | -24 114 |
| Årets avskrivning | -2 537 | -2 536 |
| Vid årets slut | -29 187 | -26 650 |
| Redovisat värde vid årets slut | 38 665 | 41 202 |
| Varav mark | <i>2019-12-31</i> | <i>2018-12-31</i> |
| <i>Koncernen</i> | | |
| Ackumulerade anskaffningsvärden | 3 361 | 3 053 |
| Redovisat värde vid årets slut | 3 361 | 3 053 |
| <i>Moderföretaget</i> | | |
| Ackumulerade anskaffningsvärden | 678 | 678 |
| Redovisat värde vid årets slut | 678 | 678 |

Not 10 Maskiner och andra tekniska anläggningar

| | 2019-12-31 | 2018-12-31 |
|--|----------------|----------------|
| <i>Koncernen</i> | | |
| <i>Ackumulerade anskaffningsvärden</i> | | |
| Vid årets början | 448 234 | 414 234 |
| Nyanskaffningar | — | 1 695 |
| Omklassificeringar | 26 578 | 32 305 |
| Vid årets slut | 474 812 | 448 234 |
| <i>Ackumulerade avskrivningar</i> | | |
| Vid årets början | -163 989 | -147 412 |
| Årets avskrivning | -17 295 | -16 577 |
| Vid årets slut | -181 284 | -163 989 |
| <i>Ackumulerade nedskrivningar</i> | | |
| Vid årets början | -3 800 | -3 800 |
| Vid årets slut | -3 800 | -3 800 |
| Redovisat värde vid årets slut | 289 728 | 280 445 |
| | 2019-12-31 | 2018-12-31 |
| <i>Moderföretaget</i> | | |
| <i>Ackumulerade anskaffningsvärden</i> | | |
| Vid årets början | 162 530 | 131 810 |
| Nyanskaffningar | — | 1 695 |
| Omklassificeringar | 13 046 | 29 025 |
| Vid årets slut | 175 576 | 162 530 |
| <i>Ackumulerade avskrivningar</i> | | |
| Vid årets början | -65 742 | -59 050 |
| Årets avskrivning | -7 658 | -6 692 |
| Vid årets slut | -73 400 | -65 742 |
| <i>Ackumulerade nedskrivningar</i> | | |
| Vid årets början | -3 800 | -3 800 |
| Vid årets slut | -3 800 | -3 800 |
| Redovisat värde vid årets slut | 98 376 | 92 988 |

Not 11 Inventarier, verktyg och installationer

| | 2019-12-31 | 2018-12-31 |
|--|--------------|--------------|
| <i>Koncernen</i> | | |
| <i>Ackumulerade anskaffningsvärden</i> | | |
| Vid årets början | 18 380 | 17 423 |
| Nyanskaffningar | 161 | 957 |
| Avyttringar och utrangeringar | -332 | — |
| Vid årets slut | 18 209 | 18 380 |
| <i>Ackumulerade avskrivningar</i> | | |
| Vid årets början | -14 761 | -13 286 |
| Återförda avskrivningar på avyttringar och utrangeringar | 201 | — |
| Årets avskrivning | -1 095 | -1 475 |
| Vid årets slut | -15 655 | -14 761 |
| Redovisat värde vid årets slut | 2 555 | 3 619 |

| | 2019-12-31 | 2018-12-31 |
|--|--------------|--------------|
| <i>Moderföretaget</i> | | |
| <i>Ackumulerade anskaffningsvärden</i> | | |
| Vid årets början | 13 086 | 12 315 |
| Nyanskaffningar | — | 771 |
| Avyttringar och utrangeringar | -332 | — |
| Vid årets slut | 12 754 | 13 086 |
| <i>Ackumulerade avskrivningar</i> | | |
| Vid årets början | -10 938 | -9 877 |
| Återförda avskrivningar på avyttringar och utrangeringar | 201 | — |
| Årets avskrivning på anskaffningsvärden | -660 | -1 061 |
| Vid årets slut | -11 397 | -10 938 |
| Redovisat värde vid årets slut | 1 357 | 2 148 |

Not 12 Pågående nyanläggningar och förskott avseende materiella anläggningstillgångar

| | 2019-12-31 | 2018-12-31 |
|---------------------------------------|---------------|---------------|
| <i>Koncernen</i> | | |
| Vid årets början | 39 143 | 24 800 |
| Omklassificeringar | -64 533 | -32 305 |
| Investeringar | 75 677 | 46 648 |
| Redovisat värde vid årets slut | 50 287 | 39 143 |
| <i>Moderföretaget</i> | | |
| Vid årets början | 10 920 | 21 413 |
| Omklassificeringar | -13 046 | -29 025 |
| Investeringar | 17 284 | 18 532 |
| Redovisat värde vid årets slut | 15 158 | 10 920 |

Not 13 Andelar i koncernföretag

| | 2019-12-31 | 2018-12-31 |
|--|---------------|---------------|
| <i>Akkumulerade anskaffningsvärden</i> | | |
| Vid årets början | 18 040 | 18 040 |
| Vid årets slut | 18 040 | 18 040 |
| Redovisat värde vid årets slut | 18 040 | 18 040 |

Spec av moderföretagets och koncernens innehav av andelar i koncernföretag

| | | | 2019-12-31 | 2018-12-31 |
|---|----------------------|---------------------|------------------------|------------------------|
| <i>Dotterföretag / Org nr / Säte</i> | <i>Antal andelar</i> | <i>Andel i % i)</i> | <i>Redovisat värde</i> | <i>Redovisat värde</i> |
| Tidaholms Elnät AB, 556004-3332, Tidaholm | 5 000 | 100,0 | 5 040 | 5 040 |
| Tidaholms Bostads AB, 556041-4582, Tidaholm | 10 000 | 100,0 | 13 000 | 13 000 |
| | | | 18 040 | 18 040 |

i) Ägarandelen av kapitalet avses, vilket även överensstämmer med andelen av rösterna för totalt antal aktier.

Not 14 Fordringar hos koncernföretag

| | 2019-12-31 | 2018-12-31 |
|--|---------------|---------------|
| <i>Moderföretaget</i> | | |
| <i>Akkumulerade anskaffningsvärden</i> | | |
| Vid årets början | 43 400 | 111 382 |
| Reglerade fordringar | — | -66 382 |
| Omklassificeringar | -1 600 | -1 600 |
| Vid årets slut | 41 800 | 43 400 |
| Redovisat värde vid årets slut | 41 800 | 43 400 |

2018-12-31

2019-12-312018-12-31

| <i>Intresseföretag</i> | <i>Andelar</i> | <i>Kapitalan-</i> | |
|-----------------------------|-------------------------|-------------------|---------------------------|
| <i>/ org nr, säte</i> | <i>Justerat EK</i> | <i>/ antal</i> | <i>delens värde</i> |
| | <i>/ Årets resultat</i> | <i>i % i)</i> | <i>i koncernen</i> |
| | | | <i>Redov värde</i> |
| | | | <i>hos moderföretaget</i> |
| Direkt ägda | | | |
| Bredband Östra Skaraborg AB | | | |
| 556673-3175, Tidaholm | 10 879 | 25,0 | 2 720 |
| | | | 1 500 |
| | | | 2 720 |
| | | | 1 500 |

i) Ägarandelen av kapitalet avses, vilket även överensstämmer med andelen av rösterna för totalt antal aktier. *lm*



Not 16 Andra långfristiga värdepappersinnehav

| | 2019-12-31 | 2018-12-31 |
|--|------------|--------------|
| <i>Koncernen</i> | | |
| <i>Ackumulerade anskaffningsvärden</i> | | |
| Vid årets början | 142 | 142 |
| Vid årets slut | 142 | 142 |
| Redovisat värde vid årets slut | 142 | 142 |
| <i>Moderföretaget</i> | | |
| <i>Ackumulerade anskaffningsvärden</i> | | |
| Vid årets början | 142 | 142 |
| Vid årets slut | 142 | 142 |
| Redovisat värde vid årets slut | 142 | 142 <i>m</i> |

Not 17 Uppskjuten skatt

| <i>Koncernen</i> | <i>Redovisat värde</i> | <i>2019-12-31 Skattemässigt värde</i> | <i>Temporär skillnad</i> |
|---|----------------------------|---|------------------------------|
| <i>Väsentliga temporära skillnader hänförliga till uppskjuten skattefordran</i> | | | |
| Byggnader och mark, moderbolaget | 38 665 | 41 387 | 2 722 |
| Effekt K3-regler, leasing | 220 623 | 289 682 | 69 059 |
| | <u>259 288</u> | <u>331 069</u> | <u>71 781</u> |
| <i>Väsentliga temporära skillnader hänförliga till uppskjuten skatteskuld</i> | | | |
| Bokslutsdispositioner moderbolag | 48 030 | — | 48 030 |
| Bokslutsdispositioner Tidaholms Elnät AB | 63 178 | — | 63 178 |
| Tidaholms Bostads AB, underskottsavdrag | -8 956 | — | -8 956 |
| Bredband Östra Skaraborg AB, vår andel | -183 | — | -183 |
| Effekt K3-regler anläggningar | 289 682 | 222 295 | 67 387 |
| Effekt K3-regler elcert./utsläppsrätter | 1 471 | — | 1 471 |
| | <u>393 222</u> | <u>222 295</u> | <u>170 927</u> |

| <i>Koncernen</i> | <i>Uppskjuten skattefordran</i> | <i>2019-12-31 Uppskjuten skatteskuld</i> | <i>Netto</i> |
|--|-------------------------------------|--|----------------|
| <i>Väsentliga temporära skillnader</i> | | | |
| Byggnader och mark, moderbolaget | 599 | — | 599 |
| Effekt K3-regler, leasing | 15 193 | — | 15 193 |
| Bokslutsdispositioner moderbolag | — | 9 894 | -9 894 |
| Bokslutsdispositioner Tidaholms Elnät AB | — | 13 015 | -13 015 |
| Tidaholms Bostads AB, underskottsavdrag | 1 845 | — | 1 845 |
| Bredband Östra Skaraborg AB, vår andel | — | -38 | 38 |
| Effekt K3-regler anläggningar | — | 13 882 | -13 882 |
| Effekt K3-regler elcert./utsläppsrätter | — | 303 | -303 |
| <i>Uppskjuten skattefordran/skuld</i> | <u>17 637</u> | <u>37 056</u> | <u>-19 419</u> |

| Koncernen | Redovisat värde | 2018-12-31 Skattemässigt värde | Temporär skillnad |
|---|--------------------|--------------------------------------|----------------------|
| Väsentliga temporära skillnader hänförliga till uppskjuten skattefordran | | | |
| Effekt K3-regler, leasing | 207 282 | 280 445 | 73 163 |
| | 249 150 | 324 806 | 75 656 |
| Väsentliga temporära skillnader hänförliga till uppskjuten skatteskuld | | | |
| Bokslutsdispositioner moderbolag | 33 000 | — | 33 000 |
| Bokslutsdispositioner Tidaholms Elnät AB | 51 960 | — | 51 960 |
| Tidaholms Bostads AB, underskottsavdrag | -9 218 | — | -9 218 |
| Bredband Östra Skaraborg AB, vår andel | -213 | — | -213 |
| Effekt K3-regler anläggningar | 280 445 | 221 062 | 59 383 |
| Effekt K3-regler elcert./utsläppsrätter | 1 156 | — | 1 156 |
| Effekt K3-regler elcert./utsläppsrätter | 6 917 | — | 6 917 |
| | — | — | — |
| | 364 047 | 221 062 | 142 985 |

| Koncernen | Uppskjuten skattefordran | 2018-12-31 Uppskjuten skatteskuld | Netto |
|--|-----------------------------|---|---------|
| Väsentliga temporära skillnader | | | |
| Byggnader och mark, moderbolaget | 514 | — | 514 |
| Effekt K3-regler, leasing | 16 098 | — | 16 098 |
| Bokslutsdispositioner moderbolag | — | 6 798 | -6 798 |
| Bokslutsdispositioner Tidaholms Elnät AB | — | 10 704 | -10 704 |
| Tidaholms Bostads AB, underskottsavdrag | — | -1 899 | 1 899 |
| Bredband Östra Skaraborg AB, vår andel | — | -44 | 44 |
| Effekt K3-regler anläggningar | — | 13 062 | -13 062 |
| Effekt K3-regler elcert./utsläppsrätter | — | 238 | -238 |
| Effekt K3-regler elcert./utsläppsrätter | — | 1 522 | -1 522 |
| Uppskjuten skattefordran/skuld | 16 611 | 30 381 | -13 770 |

| Moderföretaget | Redovisat värde | 2019-12-31 Skattemässigt värde | Temporär skillnad |
|---|--------------------|--------------------------------------|----------------------|
| Väsentliga temporära skillnader hänförliga till uppskjuten skattefordran | | | |
| Byggnader och mark | 39 187 | 41 680 | 2 493 |
| | 39 187 | 41 680 | 2 493 |

| Moderföretaget | Uppskjuten skattefordran | 2019-12-31 Uppskjuten skatteskuld | Netto |
|--|-----------------------------|---|-------|
| Väsentliga temporära skillnader | | | |
| Byggnader och mark | 599 | — | 599 |
| Uppskjuten skattefordran/skuld | 599 | — | 599 |
| Uppskjuten skattefordran/skuld (netto) | 599 | — | 599 |

B

Not 18 Andra långfristiga fordringar

| | 2019-12-31 | 2018-12-31 |
|--|------------|------------|
| <i>Koncernen</i> | | |
| <i>Akkumulerade anskaffningsvärden</i> | | |
| Vid årets början | 63 | 61 |
| Tillkommande fordringar | 38 | 2 |
| Reglerade fordringar | — | — |
| Vid årets slut | 101 | 63 |
| Redovisat värde vid årets slut | 101 | 63 |

Not 19 Varulager m m

| | 2019-12-31 | 2018-12-31 |
|--|------------|------------|
| <i>Koncern</i> | | |
| Varulager redovisat till anskaffningsvärde | 2 890 | 2 469 |
| <i>Moderföretag</i> | | |
| Varulager redovisat till anskaffningsvärde | 2 119 | 1 783 |

Not 20 Förutbetalda kostnader och upplupna intäkter

| | 2019-12-31 | 2018-12-31 |
|--------------------------------------|------------|------------|
| <i>Koncern</i> | | |
| Upplupna intäkter | 9 780 | 9 509 |
| Förutbetalda licenser och abonnemang | 786 | 710 |
| Förutbetalda kostnader, övrigt | — | 199 |
| | 10 567 | 10 418 |
| <i>Moderföretag</i> | | |
| Upplupna intäkter | 202 | 2 926 |
| Förutbetalda licenser och abonnemang | — | 427 |
| Förutbetalda kostnader, övrigt | 524 | 153 |
| | 726 | 3 506 |

Not 21 Disposition av vinst eller förlust**Förslag till disposition av företagets vinst eller förlust**

Styrelsen föreslår att fritt eget kapital, 11 384 032 kr disponeras enligt följande:

| | | |
|-------------------------|-------|--------|
| Balanseras i ny räkning | | 11 385 |
| | Summa | 11 385 |

Not 22 Antal aktier och kvotvärde

| | 2019-12-31 | 2018-12-31 |
|--------------|------------|------------|
| antal aktier | 9 000 | 9 000 |
| kvotvärde | 1 000 | 1 000 |

Not 23 Långfristiga skulder

| | 2019-12-31 | 2018-12-31 |
|---|------------|------------|
| <i>Koncernen</i> | | |
| Skulder som förfaller senare än fem år från balansdagen | | |
| Övriga skulder till kreditinstitut | 185 481 | 179 511 |
| | 185 481 | 179 511 |
| <i>Moderföretaget</i> | | |
| Skulder som förfaller senare än fem år från balansdagen | | |
| Övriga skulder till kreditinstitut | 123 121 | 131 073 |
| | 123 121 | 131 073 |

Not 24 Checkräkningskredit


| | 2019-12-31 | 2018-12-31 |
|------------------------|------------|------------|
| <i>Koncernen</i> | | |
| Beviljad kreditlimit | 23 000 | 23 000 |
| Outnyttjad del | -23 000 | -23 000 |
| Utnyttjat kreditbelopp | - | - |
| <i>Moderföretaget</i> | | |
| Beviljad kreditlimit | 20 000 | 20 000 |
| Outnyttjad del | -20 000 | -20 000 |
| Utnyttjat kreditbelopp | - | - |

Not 25 **Upplupna kostnader och förutbetalda intäkter**

| | 2019-12-31 | 2018-12-31 |
|---------------------------------------|---------------|---------------|
| <i>Koncernen</i> | | |
| Upplupna kostnader, personalrelaterat | 1 548 | 2 096 |
| Upplupen ränta | 498 | 490 |
| Miljöavgift utsläpp kväveoxid | 1 000 | 1 000 |
| Upplupna kostnader, övrigt | 6 375 | 8 135 |
| Förutbetalda intäkter | 41 062 | 25 499 |
| | <u>50 483</u> | <u>37 220</u> |
| <i>Moderföretaget</i> | | |
| Upplupna kostnader, personalrelaterat | 1 480 | 2 059 |
| Upplupen ränta | 475 | 448 |
| Miljöavgift utsläpp kväveoxid | 1 000 | 1 000 |
| Upplupna kostnader, övrigt | 4 811 | 5 315 |
| Förutbetalda intäkter | 512 | 539 |
| | <u>8 278</u> | <u>9 361</u> |

Not 26 **Ställda säkerheter och eventalförpliktelser - koncernen**

| <i>Belopp i tkr</i> | 2019-12-31 | 2018-12-31 |
|---|---------------|---------------|
| Ställda säkerheter | | |
| <i>Koncernen</i> | | |
| <i>Övriga ställda pantar och säkerheter</i> | | |
| Företagsinteckningar | 31 318 | 31 318 |
| | <u>31 318</u> | <u>31 318</u> |
| Summa ställda säkerheter | <u>31 318</u> | <u>31 318</u> |

EventalförpliktelserGarantiförbindelse Fastigo, 41 tkr (44 tkr) 

Not 27 Ställda säkerheter och eventualförpliktelser - moderföretaget

| <i>Belopp i tkr</i> | <i>2019-12-31</i> | <i>2018-12-31</i> |
|--|-------------------|-------------------|
| Ställda säkerheter | | |
| <i>Moderföretaget</i> | | |
| <i>För egna skulder och avsättningar</i> | | |
| Övriga ställda pantar och säkerheter | | |
| Företagsinteckningar | 31 318 | 31 318 |
| Summa ställda säkerheter | 31 318 | 31 318 |

Eventualförpliktelser

Inga.

Not 28 Väsentliga händelser efter räkenskapsårets slut

Arbetet med att förbereda verksamheterna efter beskedet Nobia flyttar sin verksamhet är inlett och att detta kommer att påverka oss i stor utsträckning.

Vi arbetar för fullt med utbyggnaden av stadsnätet och siktar på att nå de nationella målen.

Vi har flera investeringsprojekt som kommer att löpa under 2020. Utvecklingen för Tidaholm styr i stor utsträckning våra investeringar och utvecklingen av våra nyttigheter.

Not 29 Betalda räntor och erhållen utdelning

| | <i>2019</i> | <i>2018</i> |
|-----------------------|-------------|-------------|
| <i>Koncernen</i> | | |
| Erhållen ränta | 158 | 192 |
| Erlagd ränta | -4 636 | -4 644 |
| | <i>2019</i> | <i>2018</i> |
| <i>Moderföretaget</i> | | |
| Erhållen ränta | 588 | 2 030 |
| Erlagd ränta | -1 311 | -1 426 |

Not 30 Likvida medel

| | 2019-12-31 | 2018-12-31 |
|---|------------|------------|
| <i>Koncernen</i> | | |
| <i>Följande delkomponenter ingår i likvida medel:</i> | | |
| Banktillgodohavanden | 292 | 166 |
| | <u>292</u> | <u>166</u> |

Ovanstående poster har klassificerats som likvida medel med utgångspunkten att:

- De har en obetydlig risk för värdefluktuationer.
- De kan lätt omvandlas till kassamedel.

| | 2019-12-31 | 2018-12-31 |
|---|------------|------------|
| <i>Moderföretaget</i> | | |
| <i>Följande delkomponenter ingår i likvida medel:</i> | | |
| Banktillgodohavanden | 55 | 19 |
| | <u>55</u> | <u>19</u> |

Ovanstående poster har klassificerats som likvida medel med utgångspunkten att:

- De har en obetydlig risk för värdefluktuationer.
- De kan lätt omvandlas till kassamedel.

Not 31 Övriga upplysningar till kassaflödesanalysen
Justeringar för poster som inte ingår i kassaflödet m m

| | 2019 | 2018 |
|--|---------------|---------------|
| <i>Koncernen</i> | | |
| Avskrivningar | 23 683 | 22 984 |
| Övriga ej kassaflödespåverkande poster | — | — |
| | <u>23 683</u> | <u>22 984</u> |

| | 2019 | 2018 |
|-----------------------|---------------|---------------|
| <i>Moderföretaget</i> | | |
| Avskrivningar | 10 855 | 10 290 |
| | <u>10 855</u> | <u>10 290</u> |

Not 32 Koncernuppgifter

Tidaholms Energi AB är moderföretag i den koncern där de helägda dotterföretagen Tidaholms Elnät AB, org nr 556004-3332, samt Tidaholms Bostadsbolag AB, org nr 556041-4582, med säte i Tidaholm, ingår. Moderföretaget ingår i en koncern där Tidaholms kommun, org nr 2120000-1736, med säte i Tidaholm, upprättar koncernredovisning för den största koncernen.

Not 33

Rörelsemarginal:

Balansomslutning:

Soliditet:

Nyckeltalsdefinitioner

Rörelseresultat / Nettoomsättning

Totala tillgångar

(Totalt eget kapital + 79,4 % av obeskattade reserver) / Totala tillgångar



Tidaholm 2020-03-26



Ingela Backman
Ordförande



Mattias Andersson
Verkställande direktör




Lennart Axelsson
Vice ordförande



Per Bergström
Ledamot



Michael Brisman
Ledamot



Mikael Snäll
Ledamot



Maria Fredriksson
Ledamot



Katarina Wallgren
Ledamot

Vår revisionsberättelse har lämnats den 1/4-2020



ÖhrlingspricewaterhouseCoopers AB
Björn Andersson
Auktoriserad revisor

Revisionsberättelse

Till bolagsstämman i Tidaholms Energi AB, org.nr 556063-9683

Rapport om årsredovisningen och koncernredovisningen

Uttalanden

Vi har utfört en revision av årsredovisningen och koncernredovisningen för Tidaholms Energi AB för år 2019.

Enligt vår uppfattning har årsredovisningen och koncernredovisningen upprättats i enlighet med årsredovisningslagen och ger en i alla väsentliga avseenden rättvisande bild av moderbolagets och koncernens finansiella ställning per den 31 december 2019 och av dessas finansiella resultat och kassaflöde för året enligt årsredovisningslagen. Förvaltningsberättelsen är förenlig med årsredovisningens och koncernredovisningens övriga delar.

Vi tillstyrker därför att bolagsstämman fastställer resultaträkningen och balansräkningen för moderbolaget och koncernen.

Grund för uttalanden

Vi har utfört revisionen enligt International Standards on Auditing (ISA) och god revisionssed i Sverige. Vårt ansvar enligt dessa standarder beskrivs närmare i avsnittet Revisorns ansvar. Vi är oberoende i förhållande till moderbolaget och koncernen enligt god revisorssed i Sverige och har i övrigt fullgjort vårt yrkesetiska ansvar enligt dessa krav.

Vi anser att de revisionsbevis vi har inhämtat är tillräckliga och ändamålsenliga som grund för våra uttalanden.

Övrig upplysning

Revisionen av årsredovisningen och koncernredovisningen för räkenskapsåret 2018 har utförts av en annan revisor som lämnat en revisionsberättelse daterad 25/3 2019 med omodifierade uttalanden i Rapport om årsredovisningen och koncernredovisningen.

Annan information än årsredovisningen och koncernredovisningen

Detta dokument innehåller även annan information än årsredovisningen och koncernredovisningen och återfinns på sidorna 2-4. Det är styrelsen och verkställande direktören som har ansvaret för denna andra information.

Vårt uttalande avseende årsredovisningen och koncernredovisningen omfattar inte denna information och vi gör inget uttalande med bestyrkande avseende denna andra information.

I samband med vår revision av årsredovisningen och koncernredovisningen är det vårt ansvar att läsa den information som identifieras ovan och överväga om informationen i väsentlig utsträckning är oförenlig med årsredovisningen och koncernredovisningen. Vid denna genomgång beaktar vi även den kunskap vi i övrigt inhämtat under revisionen samt bedömer om informationen i övrigt verkar innehålla väsentliga felaktigheter.

Om vi, baserat på det arbete som har utförts avseende denna information, drar slutsatsen att den andra informationen innehåller en väsentlig felaktighet, är vi skyldiga att rapportera detta. Vi har inget att rapportera i det avseendet.

Styrelsens och verkställande direktörens ansvar

Det är styrelsen och verkställande direktören som har ansvaret för att årsredovisningen och koncernredovisningen upprättas och att de ger en rättvisande bild enligt årsredovisningslagen. Styrelsen och verkställande direktören ansvarar även för den interna kontroll som de bedömer är nödvändig för att upprätta en årsredovisning och koncernredovisning som inte innehåller några väsentliga felaktigheter, vare sig dessa beror på oegentligheter eller misstag.

Vid upprättandet av årsredovisningen och koncernredovisningen ansvarar styrelsen och verkställande direktören för bedömningen av bolagets och koncernens förmåga att fortsätta verksamheten. De upplyser, när så är

tillämpligt, om förhållanden som kan påverka förmågan att fortsätta verksamheten och att använda antagandet om fortsatt drift. Antagandet om fortsatt drift tillämpas dock inte om styrelsen och verkställande direktören avser att likvidera bolaget, upphöra med verksamheten eller inte har något realistiskt alternativ till att göra något av detta.

Revisorns ansvar

Våra mål är att uppnå en rimlig grad av säkerhet om huruvida årsredovisningen och koncernredovisningen som helhet inte innehåller några väsentliga felaktigheter, vare sig dessa beror på oegentligheter eller misstag, och att lämna en revisionsberättelse som innehåller våra uttalanden. Rimlig säkerhet är en hög grad av säkerhet, men är ingen garanti för att en revision som utförs enligt ISA och god revisionssed i Sverige alltid kommer att upptäcka en väsentlig felaktighet om en sådan finns. Felaktigheter kan uppstå på grund av oegentligheter eller misstag och anses vara väsentliga om de enskilt eller tillsammans rimligen kan förväntas påverka de ekonomiska beslut som användare fattar med grund i årsredovisningen och koncernredovisningen.

En ytterligare beskrivning av vårt ansvar för revisionen av årsredovisningen och koncernredovisningen finns på Revisorsinspektionens webbplats: www.revisorsinspektionen.se/revisornsansvar. Denna beskrivning är en del av revisionsberättelsen.

Rapport om andra krav enligt lagar och andra författningar

Uttalanden

Utöver vår revision av årsredovisningen och koncernredovisningen har vi även utfört en revision av styrelsens och verkställande direktörens förvaltning för Tidaholms Energi AB för år 2019 samt av förslaget till dispositioner beträffande bolagets vinst eller förlust.

Vi tillstyrker att bolagsstämman disponerar vinsten enligt förslaget i förvaltningsberättelsen och beviljar styrelsens ledamöter och verkställande direktören ansvarsfrihet för räkenskapsåret.

Grund för uttalanden

Vi har utfört revisionen enligt god revisionssed i Sverige. Vårt ansvar enligt denna beskrivs närmare i avsnittet Revisorns ansvar. Vi är oberoende i förhållande till moderbolaget och koncernen enligt god revisorssed i Sverige och har i övrigt fullgjort vårt yrkesetiska ansvar enligt dessa krav.

Vi anser att de revisionsbevis vi har inhämtat är tillräckliga och ändamålsenliga som grund för våra uttalanden.

Styrelsens och verkställande direktörens ansvar

Det är styrelsen som har ansvaret för förslaget till dispositioner beträffande bolagets vinst eller förlust. Vid förslag till utdelning innefattar detta bland annat en bedömning av om utdelningen är försvarlig med hänsyn till de krav som bolagets och koncernens verksamhetsart, omfattning och risker ställer på storleken av moderbolagets och koncernens egna kapital, konsolideringsbehov, likviditet och ställning i övrigt.

Styrelsen ansvarar för bolagets organisation och förvaltningen av bolagets angelägenheter. Detta innefattar bland annat att fortlöpande bedöma bolagets och koncernens ekonomiska situation, och att tillse att bolagets organisation är utformad så att bokföringen, medelsförvaltningen och bolagets ekonomiska angelägenheter i övrigt kontrolleras på ett betryggande sätt. Den verkställande direktören ska sköta den löpande förvaltningen enligt styrelsens riktlinjer och anvisningar och bland annat vidta de åtgärder som är nödvändiga för att bolagets bokföring ska fullgöras i överensstämmelse med lag och för att medelsförvaltningen ska skötas på ett betryggande sätt.

Revisorns ansvar

Vårt mål beträffande revisionen av förvaltningen, och därmed vårt uttalande om ansvarsfrihet, är att inhämta revisionsbevis för att med en rimlig grad av säkerhet kunna bedöma om någon styrelseledamot eller verkställande direktören i något väsentligt avseende:

- företagit någon åtgärd eller gjort sig skyldig till någon försummelse som kan föranleda ersättningsskyldighet mot bolaget
- på något annat sätt handlat i strid med aktiebolagslagen, årsredovisningslagen eller bolagsordningen.

Vårt mål beträffande revisionen av förslaget till dispositioner av bolagets vinst eller förlust, och därmed vårt uttalande om detta, är att med rimlig grad av säkerhet bedöma om förslaget är förenligt med aktiebolagslagen.



Rimlig säkerhet är en hög grad av säkerhet, men ingen garanti för att en revision som utförs enligt god revisionssed i Sverige alltid kommer att upptäcka åtgärder eller försummelser som kan föranleda ersättningsskyldighet mot bolaget, eller att ett förslag till dispositioner av bolagets vinst eller förlust inte är förenligt med aktiebolagslagen.

En ytterligare beskrivning av vårt ansvar för revisionen av förvaltningen finns på Revisorsinspektionens webbplats: www.revisorsinspektionen.se/revisornsansvar. Denna beskrivning är en del av revisionsberättelsen.

Skövde den 1 april 2020

Öhrlings PricewaterhouseCoopers AB


Björn Andersson
Auktoriserad revisor

Till styrelse och årsstämman för

Tidaholms Energi AB

org. nr. 556063 - 9683

Till kommunfullmäktige i Tidaholms kommun

Granskningsrapport för år 2019

Vi av fullmäktige i Tidaholms kommun utsedd lekmannarevisor, har granskat Tidaholms Energi AB:s verksamhet under räkenskapsåret 2019.

Styrelse och VD ansvarar för att verksamheten bedrivs enligt gällande bolagsordning, ägardirektiv och beslut samt de föreskrifter, kommunala ändamål och befogenheter som gäller för verksamheten.

Lekmannarevisorns ansvar är att granska verksamhet och intern kontroll samt pröva om verksamheten bedrivits enligt fullmäktiges uppdrag och mål samt de föreskrifter som gäller för verksamheten.

Granskningen har utförts enligt aktiebolagslagen, kommunallagen, god revisionssed i kommunal verksamhet och kommunens revisionsreglemente samt utifrån av års/bolagsstämman fastställda ägardirektiv. Granskningen har genomförts med den inriktning och omfattning som behövs för att ge rimlig grund för bedömning och prövning.

Samtal om bolagets verksamhet, organisation, interna kontroll, resultat, nuvarande och kommande utmaningar och planer har genomförts med VD och styrelseordförande.

Bolaget uppnår ägarens krav om en soliditet på minst 15 % i soliditet.

Vi noterar att bolaget har upprättat och arbetat med internkontrollplan. Vi rekommenderar dock att intern kontroll och styrning, framförallt arbetssättet för riskbedömning och val av kontrollmoment utvecklas.

Bedömning

Vi bedömer sammantaget att bolagets verksamhet har skötts på ett ändamålsenligt sätt utifrån det syfte som uttrycks i bolagsordning och ägardirektiv.

Bolagets verksamhet har bedrivits från ekonomisk synpunkt på ett tillfredsställande sätt.

Vi bedömer därtill att bolagets interna kontroll i allt väsentligt har varit tillräcklig.

Tidaholm, 2020-03-11



Jan-Olof Sandberg



Tord Viktorsson

Av kommunfullmäktige i Tidaholms kommun utsedda lekmannarevisorer