

Tidaholms Energi AB



556063-9683

ÅRSREDOVISNING 2015

(räkenskapsåret 2015-01-01--2015-12-31)

Innehåll	Sida
Förvaltningsberättelse	1-6
Resultaträkning	7
Balansräkning	8-9
Kassaflödesanalys	10
Redovisningsprinciper	11-13
Noter	14-20
Underskrifter	21

Förvaltningsberättelse

Information om verksamheten

Tidaholms Energi AB har fått uppdraget av Tidaholms kommun att producera, distribuera och försälja fjärrvärme och el samt bygga och driva infrastruktur för IT. 2015 var bolagets 15:e verksamhetsår.

Ägarförhållanden

Bolaget ägs till 100 % av Tidaholms kommun. Elnätet drivs i det till 100 % ägda dotterbolaget Tidaholms Elnät AB. Tidaholms Energi AB äger även till 25 % Bredband Östra Skaraborg AB samt 3% i Netwest AB vars verksamhet är att driva ett regionalt fibernät.

Vision för koncernen Tidaholms Energi

TEAB är en viktig drivkraft för att göra Tidaholmsbygden mer attraktiv och hållbar.

Affärsidé för koncernen Tidaholms Energi

Genom skräddarsydda och prisvärda erbjudanden av såväl infrastruktur, tjänster och lösningar för el, fjärrvärme och IT-kommunikation, bidrar vi till att göra det attraktivt att bo och verka i Tidaholm.

Vi bygger vår framgång genom närheten till våra Kunder och samarbete med andra energiföretag.

Flerårsöversikt:

	<u>2015</u>	<u>2014</u>	<u>2013</u>	<u>2012</u>	<u>2011</u>	<u>2010</u>
Nettoomsättning	60 056	61 778	61 812	67 228	62 907	70 517
Rörelseresultat	4 099	6 832	-2 783	1 334	5 021	8 455
Resultat efter finansiella poster	1 928	4 270	-4 801	-2 209	1 386	4 621
Balansomslutning	253 016	228 696	214 444	227 098	221 403	232 391
Eget kapital	19 261	17 532	13 262	18 063	19 447	18 886
Kassaflöde från den löpande verksamheten	13 834	12 309	6 721	12 841	7 392	9 986
Soliditet, %	7,6	7,7	6,2	8,0	8,8	8,1
Avkastning på eget kapital, %	10%	24%	neg	neg	7%	24%
Antal anställda, st	26	26	24	24	23	24

Verksamheten under räkenskapsåret

Fokusområden för 2015 har varit att stärka ekonomin och arbeta vidare med de nya strategierna som tidigare beslutades. Arbetet med personalåret inleddes under 2015 och under kommande år ska vi göra ett stort arbete med vad vi kallar för projekt "Arbetsglädje".

Det oerhört varma vädret har fortsatt under 2015 och det påverkar oss i stor utsträckning. En minskad försäljning om ca 20% på fjärrvärmesidan och en något lägre elleverans på elnätssidan. Vi har under året infört en ny prismodell på fjärrvärme för alla våra fjärrvärmekunder. Detta har fallit väl ut för såväl våra kunder som för oss.

Under året har en ny elnätschef och en bredbandssamordnare anställts. Två personer har pensionerats under året.

Arbetet med att utreda organisationsförändringen mellan Tidaholms Energi och Tidaholms Bostads AB har skett under året och målsättningen är att en koncern skall bildas i halvårsskiftet 2016.

En handlingsplan och nya styrkort har tagits fram för 2015 och 2016.

En stor optimism råder just nu inför framtiden och nya mål och strategier är satta. Vi ser med stor tillförsikt fram emot framtiden för hela bolaget.

Verksamheter

Affärsområde fjärrvärme ansvarar för utveckling, produktion och utbyggnad av fjärrvärmesystemet samt försäljning till kunder i Tidaholms kommun.

Affärsområde Stadsnät ansvarar för utveckling och utbyggnad av stadsnät i Tidaholms kommun. De ansvarar även för tjänsteförsäljning av kabel-tv, bredband och ADSL i Tidaholms kommun.

Affärsområdet Elhandel bedriver elförsäljning främst inom Tidaholms kommun.

Resultatenhet Elnätsavdelning bedriver tjänsteförsäljning åt i huvudsak Tidaholms Elnät AB men även internt inom Tidaholms Energi AB.

Resultatenhet elnätsavdelning bedriver även extern tjänsteförsäljning.

Resultatenhet Gemensamma Funktioner innehåller administration, ekonomi, kundtjänst och företagsledning.

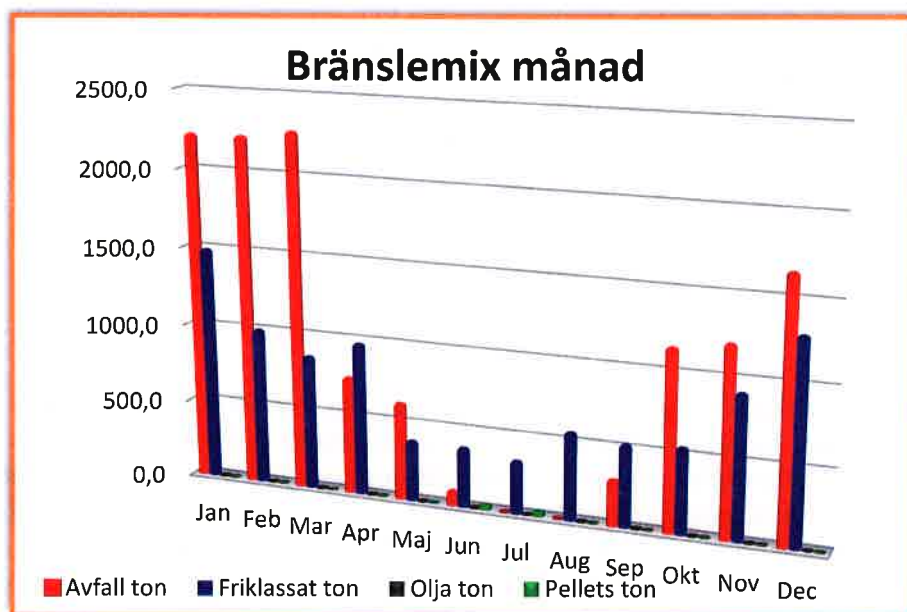
Affärsområde Fjärrvärme

Tidaholms Energi AB har nu haft sitt sjunde år med kraftvärmeverket Eldaren. Anläggningen motsvarar ställda förväntningar.

Under 2015 såldes 48,6 GWh värme (49,7 för 2014). Detta är väsentligt mindre än budgeterat.

Vi har under 2015 producerat 8,9 GWh el (7,4 för 2014).

Bränslemixen för 2015 framgår av figuren.



Elproduktionen har genererat 6 745 st el-certifikat under 2015 (4 676 st för 2014). Verksamheten har tilldelats 16 906 utsläppsrätter för 2015.

Elcertifikat och utsläppsrätter redovisas inte som intäkt vid tilldelningen, intäkten redovisas vid försäljning.

Under 2015 har 4 nya kunder anslutits vilket medför att det numera finns 212 kunder. Totalt är det ca 1735 hushåll som är anslutna till fjärrvärme.

Priset för fjärrvärmeleveranser i Tidaholm var oförändrat under 2015.

Detta medförde att vi 2015 hamnade på plats 67 av 255 i Nils Holgersson undersökningen. Vår plats från föregående år var 116.

Under året har vi byggt 111 m ny kulvert. Den totala kulvertlängden på fjärrvärmenätet är efter årets utbyggnad 24,6 km.

Under året har investeringar gjorts med 1 108 tkr.

Affärsområde Stadsnät

Affärsområde Stadsnät har under året fortsatt arbetet med nya rutiner och vår handlingsplan för åren 2015 – 2017 har reviderats. Arbetet med en offensiv utbyggnad fortsatte under året och planen var att ansluta 450 fastigheter till fibernätet under 2015.

Under 2015 har 340 villor, lägenheter och företag har anslutits med fiber. Kanalisation är framdragen till ytterligare 60 fastigheter för framtida anslutningar.

Under året har vi sålt en del kapacitetstjänster till olika företag inom kommunen.

Vid årsskiftet 2015/16 hade bolaget 1260 kunder med bredbandsanslutning och 1199 kunder med kabel-TV anslutning.

Nätet har fungerat mycket bra under året och vi har endast haft några få mindre driftstörningar.

Under året har investeringar gjorts med 5 612 tkr.

Affärsområde Elhandel

Elhandeln startades upp den 1 januari 2015 och vår målsättning var att vara det lokala alternativet rörande elhandel i Tidaholm. Vi har under året levererat grön el från främst vattenkraft till samtliga våra elhandelskunder. Vår målsättning var 800 kunder under vårt första år. Detta mål överträffades redan under första halvåret. Vi reviderade vårt mål till 1500 kunder och även detta mål överträffades. Verksamheten generade ett positivt resultat redan första året, detta är oerhört bra!

Fröjereds kraftstation

Under året har beslut tagits om att avyttra Fröjered Kraftstation av såväl styrelsen som kommunfullmäktige i Tidaholms kommun. Arbetet med avyttringen har pågått under 2015 men på grund av flertalet orsaker är försäljningen ännu inte verkställd. Tidaholms Energi AB har inte kunnat råda över de uppkomna förseningarna.

Under året har det producerats 973 MWh (1145 MWh för 2014).

Elproduktionen genererar inga el-certifikat för perioden.

Ekonomi

Koncernen Tidaholms Energi AB visar en vinst för 2015. Det är framför allt affärsområde Stadsnät och Elhandel som visar ett bättre resultat än budget.

De största orsakerna till resultatet för TEAB jämfört med budget är:

- Vädret. År 2015 var snittemperaturen ca 10 % varmare än ett normalår.

- Affärsområdet Elhandel överträffade försäljningsbudget och uppställd målsättning.
- Affärsområdet Stadsnät ökade anslutningar av nya kunder.
- Minskade Drift & Underhållskostnader.
- Ökade intäkter av mottagningsavgifter för avfallsbränsle.
- Lågt el-pris.
- Återbetalning av pensionspremier för tidigare år.

Under året har inga nya lån upptagits i bolaget.

Användning av finansiella instrument

Beträffande koncernens hanterade fluktuationer av räntor se vidare i Not 1, Redovisningsprinciper samt Not 20 på derivat för säkringsändamål.

Personal

Den 31 december 2015 var vi 24 tillsvidareanställda och 2 tidsbegränsat anställda. Av dessa var 4 kvinnor och 22 män. Vi har en medelålder på 50 år.

Vår åldersstruktur med en hög medelålder innebär att vi fortlöpande kommer att rekrytera ny personal under de kommande åren.

Miljöpåverkan

Bolaget bedriver tillståndspliktig verksamhet enligt miljöskyddslagen. Miljörapporterna har granskats och inte föranlett några påpekanden.

Framtiden

Vi ser ljusst på framtiden med många spännande utmaningar som ligger framför oss. Vår största utmaning inför framtiden är att förse Tidaholm med bredband via utbyggnad av vårt fibernät.

Vår vision kommer även i fortsättning "att vara en drivkraft för att göra Tidaholmsbygden mer attraktiv". Vi fortsätter arbetet med att utveckla infrastrukturen för såväl stadsnät som fjärrvärme, både vad gäller nybyggnation som den befintliga verksamheten.

VD har ordet

Jag vill passa på att tacka alla medarbetare och styrelsen för ett väl genomfört år. Jag vill också tacka våra kunder, leverantörer och samarbetspartners för förtroendet ni gett oss under året. Min förhoppning är att vi i även i fortsättningen skall ha ett bra samarbete och fortsätta bidra till en bättre miljö och ett hållbart Tidaholm.


Mattias Andersson
VD





Styrelse och revisorer

Styrelsen har under året bestått av:

2015-01-01..2015-05-25

Birgitta Johansson	ordförande
Göran Liljegren	vice ordförande
Per-Arne Lundberg	ledamot
Lennart Axelsson	ledamot
Per Bergström	ledamot
Berit Gustavsson	ledamot
Ingemar Källne	ledamot

2015-05-25..2015-12-28

Birgitta Johansson	ordförande
Lennart Axelsson	vice ordförande
Marie Björklund	ledamot
Per-Arne Lundberg	ledamot
Per Bergström	ledamot
Mikael Snäll	ledamot
Christer Cunow	ledamot

2015-12-28..-

Birgitta Johansson	ordförande
Lennart Axelsson	vice ordförande
Marie Björklund	ledamot
Per-Arne Lundberg	ledamot
Per Bergström	ledamot
Mikael Snäll	ledamot
Ingela Backman	ledamot

Revisor:	Peter Sjöberg, Öhrlings Pricewaterhouse Coopers AB
Lekmannarevisorer:	Jan Olof Sandberg och Tord Viktorsson
VD:	Mattias Andersson

Förslag till vinstdisposition

Till årsstämmans förfogande står:

Överkursfond	12 523 000 kr
Balanserat resultat	- 3 992 056 kr
Årets resultat	+ 1 730 751 kr
Summa	10 261 695 kr

Styrelsen och verkställande direktören föreslår att
i ny räkning överförs

10 261 695 kr

Vad beträffar bolagets resultat och ställning övrigt, hänvisas till efterföljande resultat-
och balansräkning med tillhörande noter.



Resultaträkning

Tkr	Not	Koncern		Moderbolag	
		2015	2014	2015	2014
RÖRELSEINTÄKTER	1				
Nettoomsättning	2	83 603	81 334	56 833	54 321
Aktiverat eget arbete för egen räkning		1 631	1 957	777	647
Övriga rörelseintäkter		4 360	8 313	2 446	6 810
SUMMA RÖRELSEINTÄKTER		89 594	91 604	60 056	61 778
RÖRELSEKOSTNADER					
Energi, mtrl mm	3	-24 097	-24 928	-12 337	-11 051
Övriga externa kostnader	4, 5, 7	-17 182	-17 569	-20 872	-20 428
Personalkostnader mm	6	-14 900	-15 441	-14 900	-15 441
Övriga rörelsekostnader		0	-233	0	-233
Resultat från andel i intresseföretag	8	55	93	0	0
SUMMA RÖRELSEKOSTNADER		-56 124	-58 078	-48 109	-47 153
RÖRELSERESULTAT FÖRE AVSKRIVN		33 470	33 526	11 947	14 625
Avskrivningar av materiella anläggningstillgångar		-16 802	-16 619	-7 848	-7 793
RÖRELSERESULTAT EFTER AVSKRIVN		16 668	16 907	4 099	6 832
Övriga ränteintäkter och liknade resultatposter	7, 15	59	73	1 664	1 648
Räntekostnader och liknade resultatposter		-6 873	-7 207	-3 835	-4 210
Summa resultat från finansiella poster		-6 814	-7 134	-2 171	-2 562
RESULTAT EFTER FIN. INT OCH KOSTN		9 854	9 773	1 928	4 270
Bokslutsdispositioner		-	-	0	0
RESULTAT FÖRE SKATT		9 854	9 773	1 928	4 270
Årets skatt		-208	0	-198	0
Uppskjuten skatt	16	-1 806	-1 283	0	0
ÅRETS RESULTAT		7 840	8 490	1 730	4 270

2 km

DM

Balansräkning

Tkr	Not	Koncern		Moderbolag	
		2015-12-31	2014-12-31	2015-12-31	2014-12-31
TILLGÅNGAR					
Materiella anläggningstillg	9				
Byggnader o mark		48 463	51 001	48 463	51 001
Pågående nyanläggningar		55 415	22 700	1 462	2 992
Anläggningar		204 515	208 402	50 381	48 522
Inventarier		4 534	3 842	4 534	3 840
Summa materiella anläggningstillg		312 927	285 945	104 840	106 355
Finansiella anläggningstillg	10				
Långfristiga fordringar koncernföretag		0	0	66 382	66 382
Aktier, andelar		2 732	2 548	6 682	6 540
Uppskjuten skattefordran		18 600	19 366		
Summa finansiella anläggningstillg		21 332	21 914	73 064	72 922
Summa anläggningstillgångar		334 259	307 859	177 904	179 277
Varulager mm					
Lager		3 703	3 952	2 235	2 533
Summa varulager mm		3 703	3 952	2 235	2 533
Fordringar					
Kundfordringar		20 895	27 386	21 011	27 386
Kortfristiga fordringar		7	0	7	0
Kortfristiga fordringar koncernföretag		0	0	48 440	15 640
Skattefordran		615	563	529	479
Upplupna intäkter och förutbetalda kostnader	13	5 431	4 149	2 829	3 301
Summa fordringar		26 948	32 098	72 816	46 806
Kassa och bank					
Bank	17	61	6 042	61	80
Summa kassa o bank		61	6 042	61	80
Summa omsättningstillgångar		30 712	42 092	75 112	49 419
SUMMA TILLGÅNGAR		364 971	349 951	253 016	228 696

Jm

Balansräkning

Tkr	Not	Koncern		Moderbolag	
		2015-12-31	2014-12-31	2015-12-31	2014-12-31
EGET KAPITAL OCH SKULDER	11				
Aktiekapital		9 000	9 000	9 000	9 000
Övrigt tillskjutet kapital		13 221	13 221	12 523	12 523
Annat eget kapital inkl årets resultat		21 273	13 435	-2 262	-3 991
Summa eget kapital		43 494	35 656	19 261	17 532
Avsättningar					
Avsättning uppskjuten skatt		23 552	22 514	0	0
Summa avsättningar		23 552	22 514	0	0
Långfristiga skulder	14				
Skulder till kreditinstitut		221 116	228 768	136 574	144 226
Summa långfristiga skulder		221 116	228 768	136 574	144 226
Kortfristiga skulder					
Kortfristig del av långfristiga skulder		8 152	11 433	8 152	7 952
Leverantörsskulder		4 262	18 898	1 997	13 091
Utnyttjad checkräkningskredit	17	52 755	27 144	50 553	27 144
Skulder till koncernföretag		0	0	28 085	13 516
Övriga skulder		5 173	1 442	2 009	1 345
Upplupna kostnader och förutbetalda intäkter	12	6 467	4 096	6 385	3 890
Summa kortfristiga skulder		76 809	63 013	97 181	66 938
SUMMA EGET KAPITAL OCH SKULDER		364 971	349 951	253 016	228 696
Ställda säkerheter företagsinteckning		31 318	31 318	31 318	31 318
Ansvarsförbindelser		Inga	Inga	Inga	Inga

Handwritten signature

Handwritten signature

Kassaflödesanalys

Tkr	Not	Koncern		Moderbolag	
		2015	2014	2015	2014
DEN LÖPANDE VERKSAMHETEN					
Rörelseresultat före finansiella poster		16 668	16 907	4 099	6 832
Avskrivningar/nedskrivningar		16 802	16 619	7 848	7 793
Övriga ej likviditetspåverkande poster	18	-66	188	-32	281
		33 404	33 714	11 915	14 906
Erhållen ränta		59	73	1 664	1 648
Erlagd ränta		-6 873	-7 207	-3 918	-4 170
Betald inkomstskatt		0	0	0	0
		26 590	26 580	9 661	12 384
Förändring varulager		249	1 333	298	1 276
Förändring kortfristiga fordringar		5 150	-2 673	6 592	-3 259
Förändring kortfristiga skulder		-8 534	17 668	-2 582	1 908
Kassaflöde från den löpande verksamheten		23 455	42 908	13 969	12 309
INVESTERINGSVERKSAMHETEN					
Avyttring materiella anläggningstillgångar		0	115	0	115
Investeringar i materiella anläggningstillgångar		-44 114	-25 812	-6 336	-4 749
Minskning långfristiga fordringar i dotterbolag		0	0	0	0
Kassaflöde från investeringsverksamheten		-44 114	-25 697	-6 336	-4 634
FINANSIERINGSVERKSAMHETEN					
Upptagna lån		25 611	0	0	0
Omplacering, upptagna lån		25 280	15 500	25 280	15 500
Omplacering, lösen lån		-25 280	-15 500	-25 280	-15 500
Amortering av skuld		-10 933	-11 226	-7 652	-7 652
Kassaflöde från finansieringsverksamheten		14 678	-11 226	-7 652	-7 652
Årets kassaflöde		-5 981	5 985	-19	23
Likvida medel vid årets början		6 042	57	80	57
Likvida medel vid årets slut		61	6 042	61	80

Ri

BN

NOTER

NOT 1 Redovisningsprinciper

Tidaholms Energi ABs årsredovisning har upprättats enligt årsredovisningslagen och Bokföringsnämndens allmänna råd BFNAR 2012:1 *Årsredovisning och koncernredovisning (K3)*. Redovisningsprinciperna är oförändrade i jämförelse med föregående år.

Koncernredovisning

I koncernredovisningen ingår dotterföretag där moderbolaget direkt eller indirekt innehar mer än 50 % av rösterna, eller på annat sätt har ett bestämmande inflytande.

Koncernens bokslut är upprättat enligt förvärvsmetoden, vilket innebär att dotterföretagens egna kapital vid förvärvet, fastställt som skillnaden mellan tillgångarnas och skuldernas verkliga värden, elimineras i sin helhet. I koncernens egna kapital ingår härigenom endast den del av dotterföretagens egna kapital som tillkommit efter förvärvet.

Intresseföretag

Som intressebolag betraktas de företag som inte är dotterföretag, men där moderbolaget, direkt eller indirekt, innehar minst 20 procent av rösterna för samtliga andelar. Andelar i Bredband Östra Skaraborg AB har konsoliderats enligt kapitalandelsmetoden i koncernens bokslut. I moderbolagets bokslut redovisas andelen i intresseföretaget till anskaffningsvärdet.

Intäkter

Intäkter från försäljning av tjänster och varor redovisas vid leveranstillfället.

Inkomstskatter

Aktuella skatter värderas utifrån de skattesatser och skatteregler som gäller på balansdagen. Uppskjutna skatter värderas utifrån de skattesatser och skattesatser som är beslutade före balansdagen. Uppskjuten skatteskuld avseende temporära skillnader som hänför sig till investeringar i dotterbolag redovisas inte i koncernredovisningen då moderföretaget i samtliga fall kan styra tidpunkten för återföring av de temporära skillnaderna och det inte bedöms sannolikt att en återföring sker inom överskådlig framtid.

Uppskjuten skattefordran avseende underskottsavdrag eller andra framtida skattemässiga avdrag redovisas i den utsträckning det är sannolikt att avdraget kan avräknas mot överskott vid framtida beskattning.

Fordringar och skulder nettoredovisas endast när det finns en legal rätt till kvittning.

Aktuell skatt, liksom förändring i uppskjuten skatt, redovisas i resultaträkningen om inte skatten är hänförlig till en händelse eller transaktion som redovisas direkt i eget kapital. I sådana fall redovisas även skatteeffekten i eget kapital.

Materiella anläggningstillgångar

Materiella anläggningstillgångar redovisas till anskaffningsvärde minskat med avskrivningar.

I anskaffningsvärdet ingår utgifter som direkt kan hänföras till förvärvet av tillgången.

När en komponent i en anläggningstillgång byts ut, utrangeras eventuell kvarvarande del av den gamla komponenten och den nya komponentens anskaffningsvärde aktiveras.

Tillkommande utgifter som avser tillgångar som inte delas upp i komponenter läggs till anskaffningsvärdet till den del tillgångens prestanda ökar i förhållande till tillgångens värde vid anskaffningstidpunkten.

Utgifter för löpande reparation och underhåll redovisas som kostnader.

Realisationsvinst respektive realisationsförlust vid avyttring av en anläggningstillgång redovisas som Övrig rörelseintkt respektive Övrig rörelsekostnad.

Materiella anläggningstillgångar skrivs av systematiskt över tillgångens bedömda nyttjandeperiod.

När tillgångens avskrivningsbara belopp fastställs, beaktas i förekommande fall tillgångens restvärde.

Koncernens mark har obegränsad nyttjandeperiod och skrivs inte av. Linjär avskrivningsmetod används för övriga typer av materiella tillgångar.

Följande avskrivningstider tillämpas:

Kontorsbyggnader	
Byggnadsstomme	40 år
Ventilation	10 år
Hiss	10 år
Tak	20 år
Industribyggnad	
Byggnadsstomme	35 år
Ventilation	10 år
Markanläggningar	-
Fjärrvärmecentraler, abonnentcentraler	20 år
Fjärrvärmeledningar	25 år
Fjärrvärmemätare	5 år
Optokabel	20 år
Eldistributionsanläggningar	40 år
Eldistributionsanläggningar - elektronik	15 år
Kundkommunikationsanläggningar/Elmätare	10 år
Maskiner o inventarier	5-10 år

Finansiella instrument

Finansiella instrument redovisas i enlighet med reglerna i K3 kapitel 11, vilket innebär att värdering sker utifrån anskaffningsvärde. Finansiella instrument som redovisas i balansräkningen inkluderar kundfordringar och övriga fordringar, leverantörsskulder, låneskulder och derivatinstrument. Finansiella tillgångar tas bort från balansräkningen när rätten att erhålla kassaflöden från instrumentet har löpt ut eller överförts och koncernen har överfört i stor sett alla risker och förmåner som är förknippade med äganderätten. Finansiella skulder tas bort från balansräkningen när förpliktelserna har reglerats eller på annat sätt upphört.

Derivat

Bolaget har sedan före övergång till K3 ett befintligt säkringsförhållande. Enligt kapital 35 i K3 ska ett säkringsförhållande vid tidpunkten för övergång fortsätta att redovisas till dess att säkringsförhållandet upphör. Säkringsförhållandet avser en så kallad ränteswap som skyddar koncernen mot ränteförändringar. Genom säkringen erhåller bolaget en fast ränta och det är denna ränta som redovisas i resultaträkningen i posten Räntekostnader och liknande resultatposter. Säkringsredovisningen avbryts om relationen inte längre uppfyller villkoren för säkringsredovisning enligt de regler som gällde när instrumentet ingicks. Säkringsförhållandet avbryts också om instrumentet förfaller, säljs, avvecklas eller löses in. Se not 19.

Kundfordringar och övriga fordringar

Fordringar redovisas som omsättningstillgångar med undantag för poster med förfallodag mer än 12 månader efter balansdagen, vilka klassificeras som anläggningstillgångar. Fordringar tas upp med det belopp som förväntas bli inbetalt efter avdrag för individuellt bedömda osäkra fordringar. Fordringar som är räntefria eller som löper med ränta som avviker från marknadsräntan och har en löptid överstigande 12 månader, redovisas till ett diskonterat nuvärde och tidsvärdeförändringen redovisas som en ränteintäkt i resultaträkningen.

Elcertifikat, utsläppsrätter och ursprungsgarantier

I moderbolaget har erhållna elcertifikat och utsläppsrätter redovisas till noll vid tilldelningen. När bolaget i framtiden avyttrar certifikaten/utsläppsrätter redovisas hela försäljningslikviden som intäkt.

I koncernredovisningen redovisas elcertifikat och utsläppsrätter till verkligt värde vid intjänandetidpunkten. Rättigheterna redovisas som övrig intäkt i koncernresultaträkningen och upplupen intäkt i koncernbalansräkningen. Vid tilldelning bokas dessa om i balansräkningen från upplupen intäkt till varulager.

Låneskulder och leverantörsskulder

Låneskulder och leverantörsskulder redovisas initialt till anskaffningsvärde efter avdrag för transaktionskostnader. Skiljer sig det redovisade beloppet från det belopp som skall återbetalas vid förfallotidpunkten periodiseras mellanskillnaden som räntekostnad över lånets löptid med hjälp av instrumentets effektivränta. Härigenom överensstämmer vid förfallotidpunkten det redovisade beloppet och det belopp som skall återbetalas.

Leasing

Leasingavtal som innebär att de ekonomiska riskerna och fördelarna med att äga en tillgång i allt väsentligt överförs från leasgivaren till bolagets koncern klassificeras i koncernredovisningen som finansiella leasingavtal. Finansiella leasingavtal medför att rättigheter och skyldigheter redovisas som tillgång respektive skuld i balansräkningen. Tillgången och skulden värderas initialt till det lägsta av tillgångens verkliga värde och nuvärdet av minimileaseavgifterna. Utgifter som direkt kan hänföras till leasingavtalet läggs till tillgångens värde. Leasingavgifterna fördelas på ränta och amortering enligt effektivräntemetoden. Variabla avgifter redovisas som kostnad i den period de uppkommer. Den leasade tillgången skrivs av linjärt över den bedömda nyttjandeperioden.

Leasingavtal där de ekonomiska fördelar och risker som är hänförliga till leasingobjektet i allt väsentligt kvarstår hos leasgivaren, klassificeras som operationell leasing. Betalningar, inklusive en första förhöjd hyra, enligt dessa avtal redovisas som en kostnad linjärt över leasingperioden.

Ersättningar till anställda

Kortfristiga ersättningar i koncernen utgörs av lön, sociala avgifter, betald semester, betald sjukfrånvaro och sjukvård. Kortfristiga ersättningar redovisas som en kostnad och en skuld då det finns en legal eller informell förpliktelse att betala ut en ersättning.

Varulager

Varulagret värderas till det lägsta av anskaffningsvärdet och nettoförsäljningsvärdet. Anskaffningsvärdet fastställs med användning av först in, först ut metoden (FIFU).

Kassaflöde

Kassaflödesanalysen är uppställd enligt RR7 indirekt metod. Likvida medel utgörs av kassa och bank samt andra likvida medel än kassa och bank

Kassaflöde utgörs av företagets in- och utbetalningar. Löpande verksamhet utgörs av de verksamheter som är företagets huvudsakliga intäktskällor samt av andra verksamheter än investeringsverksamhet och finansieringsverksamhet. Investeringsverksamhet utgörs av förvärv och avyttring av anläggningstillgångar och sådana placeringar som inte inryms i begreppet likvida medel. Finansieringsverksamhet utgörs av åtgärder som medför förändringar i storleken och sammansättningen av företagets eget kapital och upplåning.

Bokslutsdispositioner

Förändring av obeskattade reserver redovisas som bokslutsdispositioner i resultaträkningen.

Samma redovisnings- och värderingsprinciper tillämpas i moderbolaget som i koncernen, förutom i de fall som anges nedan.

Leasing

Samtliga leasingavtal där företaget är leasetagare redovisas som operationell leasing (hyresavtal), oavsett om avtalen är finansiella eller operationella. Leasingavgiften redovisas som en kostnad linjärt över leasingperioden.

Aktier och andelar i dotterföretag

Aktier och andelar i dotterföretag redovisas till anskaffningsvärde efter avdrag för eventuella nedskrivningar. I anskaffningsvärdet ingår köpeskillingen som erlagts för aktierna samt förvärvskostnader.

Eget kapital

Eget kapital delas in i bundet och fritt kapital i enlighet med årsredovisningslagens indelning.

Soliditet

Justerat eget kapital i procent av summa skulder och eget kapital.

Avkastning på justerat eget kapital

Nettoresultat i procent av justerat eget kapital.



NOT 2 Rörelseintäkter

	Koncern		Moderbolag	
	2015	2014	2015	2014
Intäkter nätavgifter	38 519	37 180	0	0
<i>fördelat på högspänning</i>	<i>6 086</i>	<i>6 103</i>	0	0
<i>fördelat på effekt</i>	<i>4 535</i>	<i>4 418</i>	0	0
<i>fördelat på lågspänning</i>	<i>27 262</i>	<i>26 659</i>	0	0
Myndighetsavgifter elnät	377	376	0	0
Anslutning elnät	259	385	0	0
Elförsäljning	2 447	0	2 447	0
Intäkter värmeleveranser	31 700	33 197	31 700	33 197
Mottagningsavgifter	1 550	1 889	1 550	1 889
Elproduktion	2 818	2 808	2 818	2 808
Intäkter bredband och stadsnät	5 686	4 875	5 686	4 875
Anslutning fjärrvärme	125	109	125	109
Anslutning bredband	758	515	758	515
Försäljning elcertifikat och utsläppsrätter	0	0	0	0
Försäljning gemensamma omkostnader dotterbolag	0	0	4 700	4 376
Försäljning tjänster och material dotterbolag	0	0	7 049	6 552
Aktiverat eget arbete	1 631	1 957	777	647
Övriga intäkter	4 360	8 313	2 446	6 810
Summa rörelseintäkter	89 594	91 604	60 056	61 778

NOT 3 Energi, material mm

	Koncern		Moderbolag	
	2015	2014	2015	2014
Inköp av elkraft, förluster	11 760	13 877	0	0
Inköp av olja	0	0	0	0
Inköp av flis	43	199	43	199
Inköp av pellets	0	0	0	0
Prod.spill/plast	0	1 238	0	1 238
Avgifter, energiskatt	1 391	1 311	1 391	1 311
Inköp av elkraft mm, elhandel	2 085	0	2 085	0
Inköp övrigt fjärrvärme	1 319	1 530	1 319	1 530
Inköp IT	3 010	2 757	3 010	2 757
Inköp övrigt	1 415	790	1 415	790
Delsumma	21 023	21 702	9 263	7 825
Förändring oljelager	77	300	77	300
Förändring flis/spån/avfallslager	2 877	2 327	2 877	2 327
Förändring pelletslager	120	29	120	29
Förändring lager elmaterial	0	0	0	0
Förändring lager fjärrvärmematerial	0	0	0	0
Förändring lager elcertifikat	0	560	0	560
Förändring lager IT	0	10	0	10
Summa lagerförändring	3 074	3 226	3 074	3 226
Summa energi, material, mm	24 097	24 928	12 337	11 051

NOT 4 Leasingavgifter

Företaget leasar en fjärrvärmearläggning samt fordon enligt avtal om operationell leasing. Kostnadsförda leasingavgifter under året uppgår till 7 049 tkr (6 951 tkr). Framtida leasingavgifter förfaller enligt följande:

	Koncern		Moderbolag	
	2015	2014	2015	2014
Inom 1 år	6 928	6 888	6 928	6 888
1 - 5 år	26 758	33 377	26 758	33 377
Senare än 5 år	47 003	47 243	47 003	47 243
Summa	80 689	87 508	80 689	87 508

NOT 5 Ersättning till revisorer

	Koncern		Moderbolag	
	2015	2014	2015	2014
Revision: Öhrlings Pricewaterhouse Coopers	167	138	167	138
Lekmannarevisor	25	29	25	22
Annat uppdrag än revision:				
Öhrlings Pricewaterhouse Coopers	46	66	46	66
Summa	238	233	238	226

2/11

[Signature]

NOT 6 Personalkostnader

	Koncern		Moderbolag	
	2015	2014	2015	2014
Löner anställda inkl företagsledning	11 065	10 328	11 065	10 328
Sociala avgifter enl lag o avtal	3 521	3 582	3 521	3 582
Pensionskostnad	203	1 403	203	1 403
Kostnadersättningar	25	21	25	21
Övriga personalkostnader	86	107	86	107
Summa	14 900	15 441	14 900	15 441

	Koncern		Moderbolag	
	2015	2014	2015	2014
Styrelse och VD				
Styrelsearvoden	360	332	360	372
VD (ingår ovan företagsledning) inkl semesterlön	1160	767	1160	787
Summa	1 520	1 099	1 520	1 159

Under 2015 har Tidaholms Energi AB erhållit 953 tkr från Pensionsvalet. Återbetalningen avser pensionspremier.

	Koncern		Moderbolag	
	2015	2014	2015	2014
Antal styrelseledamöter				
Ordinarie	7	7	7	7
varav män %	57	71	57	71
Ersättare	0	0	0	0
Antal anställda	26	26	26	26
varav män	22	22	22	22
varav kvinnor	4	4	4	4

NOT 7 Köp och försäljning mellan koncernföretag

	Moderbolag	
	2015	2014
Försäljning till Tidaholms Elnät AB	13 386	12 542
varav ränteintäkter	1 637	1 614
Köp från Tidaholms Elnät AB av Tidaholms Energi AB	0	0

NOT 8 Resultatandel i intresseföretag

	Koncern	
	2015	2014
Årets resultatandel	43	72
Summa resultatandel	43	72
Skatteeffekten - 12 tkr (- 21 tkr) redovisas under rubriken uppskjuten skatt.		

Handwritten signature

Handwritten signature

NOT 9 Materiella anläggningstillgångar	Koncern		Moderbolag	
	2015	2014	2015	2014
Byggnader och mark				
EI				
Ingående anskaffningsvärde	4 168	4 168	4 168	4 168
Årets investeringar	0	0	0	0
Utgående anskaffningsvärde	4 168	4 168	4 168	4 168
Ingående ack avskrivningar enl plan	1793	1614	1793	1614
Årets avskrivningar enl plan	179	179	179	179
Utgående ack avskrivningar enl plan	1 972	1 793	1 972	1793
Planenligt restvärde	2 196	2 375	2 196	2 375
Fjärrvärme				
Ingående anskaffningsvärde	55 076	55 076	55 076	55 076
Årets investeringar	0	0	0	0
Utgående anskaffningsvärde	55 076	55 076	55 076	55 076
Ingående ack avskrivningar enl plan	11 936	9 974	11 936	9 974
Årets avskrivningar enl plan	1 962	1 962	1 962	1 962
Utgående ack avskrivningar enl plan	13 898	11 936	13 898	11 936
Planenligt restvärde	41 178	43 140	41 178	43 140
Markanläggning				
Ingående anskaffningsvärde	7 929	7 929	7 929	7 929
Utgående anskaffningsvärde	7 929	7 929	7 929	7 929
Ingående ack avskrivningar enl plan	2 775	2 378	2 775	2 378
Årets avskrivningar enl plan	397	397	397	397
Utgående ack avskrivningar enl plan	3 172	2 775	3 172	2 775
Planenligt restvärde	4 757	5 154	4 757	5 154
Mark				
Ingående anskaffningsvärde	332	332	332	332
Utgående anskaffningsvärde	332	332	332	332
Summa byggnader o mark	48 463	51 001	48 463	51 001
Anläggningar				
Einätet				
Ingående anskaffningsvärde	106 713	104 470	0	0
Årets investeringar	2 385	1 444	0	0
Omklassificering från pågående nyanläggning	820	799	0	0
Utrangering nätkontroll	0	0	0	0
Utgående anskaffningsvärde	109 918	106 713	0	0
Ingående ack avskrivningar enl plan	25 692	20 618	0	0
Utrangering nätkontroll	0	0	0	0
Årets avskrivningar enl plan	4 211	5 074	0	0
Utgående ack avskrivningar enl plan	29 903	25 692	0	0
Planenligt restvärde	80 015	81 021	0	0

2/11

2/11

	Koncern		Moderbolag	
	2015	2014	2015	2014
Fjärrvärmeanläggningar				
Ingående anskaffningsvärde	195 522	195 022	84 380	83 880
Överfört från pågående nyanläggning	213	101	213	101
Årets investeringar	288	399	288	399
Utgående anskaffningsvärde	196 023	195 522	84 881	84 380
Ingående ack avskrivningar enl plan	72 291	65 819	40 008	36 960
Årets avskrivningar enl plan	7 753	6 472	3 013	3 048
Utgående ack avskrivningar enl plan	80 044	72 291	43 021	40 008
Ingående ack nedskrivning	3 800	3 800	3 800	3 800
Årets nedskrivning	0	0	0	0
Utgående ack nedskrivning	3 800	3 800	3 800	3 800
Planenligt restvärde	112 179	119 431	38 060	40 572
	Koncern		Moderbolag	
	2015	2014	2015	2014
IT-anläggningar				
Ingående anskaffningsvärde	10 956	9 568	10 956	9 568
Överfört från pågående nyanläggning	2 805	518	2 805	518
Årets investeringar	2 446	870	2 446	870
Utgående anskaffningsvärde	16 207	10 956	16 207	10 956
Ingående ack avskrivningar enl plan	4 927	4 224	4 927	4 224
Årets avskrivningar enl plan	736	703	736	703
Utgående ack avskrivningar enl plan	5 663	4 927	5 663	4 927
Planenligt restvärde	10 544	6 029	10 544	6 029
	Koncern		Moderbolag	
	2015	2014	2015	2014
Fröjereds Kraftstation				
Ingående anskaffningsvärde	2 881	2 881	2 881	2 881
Utgående anskaffningsvärde	2 881	2 881	2 881	2 881
Ingående ack avskrivningar enl plan	960	816	960	816
Årets avskrivningar enl plan	144	144	144	144
Utgående ack avskrivningar enl plan	1 104	960	1 104	960
Planenligt restvärde	1 777	1 921	1 777	1 921
Summa anläggningar	204 515	208 402	50 381	48 522
Pågående nyanläggning				
	Koncern		Moderbolag	
	2015	2014	2015	2014
Ingående saldo	22 700	4 701	2 992	573
varav pågående nyanläggning elnät	19 708	4 128	0	0
varav pågående nyanläggning fjärrvärme	214	185	214	185
varav pågående nyanläggning stadsnät	2 145	388	2 145	388
varav pågående nyanläggning datorer o program	633	0	633	0
Omklassifiering elnät	-820	-2 514	0	0
Omklassificering till resultaträkning	-331	-975	-3	-97
Omklassifiering fjärrvärme	-213	-101	-213	-101
Omklassifiering stadsnät	-2 805	-518	-2 805	-518
Omklassificering datorer o program	-959	0	-959	0
Årets anskaffning elnät	35 393	18 972	0	0
Årets anskaffning fjärrvärme	0	227	0	227
Årets anskaffning stadsnät	2 124	2 275	2 124	2 275
Årets anskaffning övrigt	326	633	326	633
Summa pågående nyanläggning	55 415	22 700	1 462	2 992
	2015	2014	2015	2014
Inventarier				
Ingående anskaffningsvärde	11 378	13 936	10 222	12 780
Försäljning / utrangering	-868	-2 884	-868	-2 884
Överfört från pågående nyanläggning	959	0	959	0
Årets investeringar	1 152	326	1 152	326
Utgående anskaffningsvärde	12 621	11 378	11 465	10 222
Ingående ack avskrivningar enl plan	7 536	8 821	6 382	7 672
Återförda avskrivningar, försäljning / utrangering	-868	-2 650	-868	-2 650
Årets avskrivningar enl plan	1 419	1 365	1 417	1 360
Utgående ack avskrivningar enl plan	8 087	7 536	6 931	6 382
Summa inventarier	4 534	3 842	4 534	3 840

Handwritten signature

Handwritten signature

NOT 10 Finansiella anläggningstillgångar

	Koncern		Moderbolag	
	2015	2014	2015	2014
Fordringar hos koncernföretag				
Reversfordran Tidaholms Elnät AB	0	0	66 382	66 382
Andelar i koncernföretag				
Aktier i Tidaholms Elnät AB *	0	0	5 040	5 040
Andelar i intresseföretag				
Aktier i Bredband Östra Skaraborg AB**	2 590	2 548	1 500	1 500
Aktier i Netwest AB	142	0	142	0
Uppskjuten skattefordran	18 600	19 366	0	0
Summa	21 332	21 914	73 064	72 922

* Utgör aktier i dotterbolag. Ägarandel 100%

Dotterbolagets org.nr 556004-3332

** Ägarandel 25%

Intressebolagets org.nr 556673-3175

NOT 11 Eget kapital

Koncern

	Aktiekapital	Övrigt tillskjutet kapital	Annat eget kapital inkl årets vinst	Totalt eget kapital
Eget kapital 2013-12-31	9 000	12 523	6 144	27 667
Årets resultat		698	7 289	7 987
Eget kapital 2014-12-31	9 000	13 221	13 433	35 654
Årets resultat			7 840	7 840
Eget kapital 2015-12-31	9 000	13 221	21 273	43 494

Aktiekapital: 9 000 aktier med kvotvärde 1 000 kr

Moderbolag

	Aktiekapital	Övrigt tillskjutet kapital	Annat eget kapital inkl årets vinst	Totalt eget kapital
Eget kapital 2013-01-01	9 000	12 523	-3 460	18 063
Årets resultat		0	-4 801	-4 801
Eget kapital 2013-12-31	9 000	12 523	-8 261	13 262
Årets resultat		0	4 270	4 270
Eget kapital 2014-12-31	9 000	12 523	-3 991	17 532
Årets resultat		0	1 729	1 729
Eget kapital 2015-12-31	9 000	12 523	-2 262	19 261

Handwritten signature

Handwritten mark

**NOT 12 Upplupna kostnader
och förutbetalda intäkter**

	Koncern		Moderbolag	
	2015	2014	2015	2014
Upplupna personalrelaterade poster	1 627	1 703	1 627	1 703
Upplupen ränta	572	655	572	655
Miljöavgift utsläpp kväveoxid	660	660	660	660
Övriga upplupna kostnader	3 511	1 002	3 429	796
Förutbetalda intäkter	97	76	97	76
Summa	6 467	4 096	6 385	3 890

**NOT 13 Förutbetalda kostnader
och upplupna intäkter**

	Koncern		Moderbolag	
	2015	2014	2015	2014
Elförsäljning	0	0	0	0
Sålda tjänster TENAB	0	0	1 769	1 863
Upplupna intäkter övrigt	4 912	3 154	401	465
Förutbetalda licenser och abonnemang	497	973	497	973
Förutbetalda kostnader övrigt	22	22	162	0
Summa	5 431	4 149	2 829	3 301

NOT 14 Långfristiga skulder

	Moderbolag			
	2015		2014	
	Förfallotid 1-5 år	Förfallotid > 5 år	Förfallotid 1-5 år	Förfallotid > 5 år
<u>Skulder till:</u>				
Kreditinstitut	32 608	103 966	31 808	112 418
Summa	32 608	103 966	31 808	112 418
	Koncern			
	2015		2014	
	Förfallotid 1-5 år	Förfallotid > 5 år	Förfallotid 1-5 år	Förfallotid > 5 år
<u>Skulder till:</u>				
Kreditinstitut	32 608	103 966	31 808	112 418
Kreditinstitut, finansiell leasing	16 033	64 886	15 403	69 139
Summa	48 641	168 852	47 211	181 557

**NOT 15 Ränteintäkter och övriga
liknande resultatposter**

	Koncern		Moderbolag	
	2015	2014	2015	2014
Ränteintäkter reverslån dotterbolag	0	0	1 637	1 614
Ränteintäkter kundfordringar	59	73	26	34
Övrigt	0	0	0	0
	59	73	1 663	1 648

NOT 16 Skatt

	Koncern		Moderbolag	
	2015	2014	2015	2014
Aktuell skatt	0	0	0	0
Uppskjuten skatt	-1 806	-1 283	0	0
Skatt på årets resultat	-208	0	-198	0
	-2 014	-1 283	-198	0
	2015	2014	2015	2014
Redovisat resultat före skatt	9 854	9 773	1 928	4 270
Skatt beräknad enligt gällande skattesats, 22%	2 168	2 150	424	939
Skatteeffekt av ej avdragsgilla kostnader	0	0	5	2
Skatteeffekt av ej skattepliktig realisationsvinst	0	0	0	0
Skatt hänförlig till tidigare års redovisade resultat	-2 366	-2 150	-231	-941
Uppskjuten skatt, effekt K3 regler	-88	-37	0	0
Uppskjuten skatt, bokslutsdispositioner	-1 716	-1 225	0	0
Skatteeffekt årets kapitalandel BÖSAB	-12	-21	0	0
Redovisad skattekostnad	-2 014	-1 283	198	0

Handwritten signature

Handwritten signature

NOT 17 Checkräkningskredit

Beviljad koncerngemensam checklimit uppgår till - 15 000 tkr (- 15 000 tkr).

Under 2014 har upptagits ett byggnadskreditiv där checklimiten uppgår till - 50 000 tkr (- 50 000 tkr)

NOT 18 Ej likvidpåverkade poster kassaflödesanalys	Koncern		Moderbolag	
	2015	2014	2015	2014
Vinst vid försäljning av inventarier	0	-50	0	-50
Utrangering	0	234	0	234
Värderereglering av kundfordringar	20	0	20	0
Kostnadsförd del av ing balans av pågående arbete	3	97	3	97
Resultatandel intresseföretag	-55	-93	0	0
Övriga poster	-34	0	-55	0
	-66	188	-32	281

Not 19 Derivat för säkringsändamål


Verkliga värden på derivatinstrument uppgick på balansdagen till följande:

	2015	2014
Kontrakt med negativa verkliga värden:		
Ränteswap, verkligt värde	-765	-1 286

Ytterligare information beträffande säkringsredovisningen återfinns i redovisningsprinciperna Not 1.

Tidaholm den

30/3-2016



Mattias Andersson
VD




Birgitta Johansson
ordförande



Lennart Axelsson
vice ordförande



Per Bergström
ledamot



Per Arne Lundberg
ledamot



Mikael Snäll
ledamot




Marie Björklund
ledamot



Ingela Backman
ledamot

Min revisionsberättelse har avlämnats den

4 april 2016



Peter Sjöberg, auktoriserad revisor

Revisionsberättelse

Till årsstämman i Tidaholms Energi AB, org.nr 556063-9683

Rapport om årsredovisningen

Jag har utfört en revision av årsredovisningen för Tidaholms Energi AB för år 2015.

Styrelsens och verkställande direktörens ansvar för årsredovisningen

Det är styrelsen och verkställande direktören som har ansvaret för att upprätta en årsredovisning som ger en rättvisande bild enligt årsredovisningslagen och för den interna kontroll som styrelsen och verkställande direktören bedömer är nödvändig för att upprätta en årsredovisning som inte innehåller väsentliga felaktigheter, vare sig dessa beror på oegentligheter eller på fel.

Revisorns ansvar

Mitt ansvar är att uttala mig om årsredovisningen på grundval av min revision. Jag har utfört revisionen enligt International Standards on Auditing och god revisionsssed i Sverige. Dessa standarder kräver att jag följer yrkesetiska krav samt planerar och utför revisionen för att uppnå rimlig säkerhet att årsredovisningen inte innehåller väsentliga felaktigheter.

En revision innefattar att genom olika åtgärder inhämta revisionsbevis om belopp och annan information i årsredovisningen. Revisorn väljer vilka åtgärder som ska utföras, bland annat genom att bedöma riskerna för väsentliga felaktigheter i årsredovisningen, vare sig dessa beror på oegentligheter eller på fel. Vid denna riskbedömning beaktar revisorn de delar av den interna kontrollen som är relevanta för hur bolaget upprättar årsredovisningen för att ge en rättvisande bild i syfte att utforma granskningsåtgärder som är ändamålsenliga med hänsyn till omständigheterna, men inte i syfte att göra ett uttalande om effektiviteten i bolagets interna kontroll. En revision innefattar också en utvärdering av ändamålsenligheten i de redovisningsprinciper som har använts och av rimligheten i styrelsens och verkställande direktörens uppskattningar i redovisningen, liksom en utvärdering av den övergripande presentationen i årsredovisningen.

Jag anser att de revisionsbevis jag har inhämtat är tillräckliga och ändamålsenliga som grund för mina uttalanden.

Uttalanden

Enligt min uppfattning har årsredovisningen upprättats i enlighet med årsredovisningslagen och ger en i alla väsentliga avseenden rättvisande bild av Tidaholms Energi ABs finansiella ställning per den 31 december 2015 och av dess finansiella resultat och kassaflöden för året enligt årsredovisningslagen. Förvaltningsberättelsen är förenlig med årsredovisningens övriga delar.

Jag tillstyrker därför att årsstämman fastställer resultaträkningen och balansräkningen.

Rapport om andra krav enligt lagar och andra författningar

Utöver min revision av årsredovisningen har jag även utfört en revision av förslaget till dispositioner beträffande bolagets vinst eller förlust samt styrelsens och verkställande direktörens förvaltning för Tidaholms Energi AB för år 2015.

Styrelsens och verkställande direktörens ansvar

Det är styrelsen som har ansvaret för förslaget till dispositioner beträffande bolagets vinst eller förlust, och det är styrelsen och verkställande direktören som har ansvaret för förvaltningen enligt aktiebolagslagen.

Revisorns ansvar

Mitt ansvar är att med rimlig säkerhet uttala mig om förslaget till dispositioner beträffande bolagets vinst eller förlust och om förvaltningen på grundval av min revision. Jag har utfört revisionen enligt god revisionsssed i Sverige.

Som underlag för mitt uttalande om styrelsens förslag till dispositioner beträffande bolagets vinst eller förlust har jag granskat om förslaget är förenligt med aktiebolagslagen.

Som underlag för mitt uttalande om ansvarsfrihet har jag utöver min revision av årsredovisningen granskat väsentliga beslut, åtgärder och förhållanden i bolaget för att kunna bedöma om någon styrelseledamot eller verkställande direktören är ersättningsskyldig mot bolaget. Jag har även granskat om någon styrelseledamot eller verkställande direktören på annat sätt har handlat i strid med aktiebolagslagen, årsredovisningslagen eller bolagsordningen.

Jag anser att de revisionsbevis jag har inhämtat är tillräckliga och ändamålsenliga som grund för mina uttalanden.

Uttalanden

Jag tillstyrker att årsstämman disponerar vinsten enligt förslaget i förvaltningsberättelsen och beviljar styrelsens ledamöter och verkställande direktören ansvarsfrihet för räkenskapsåret.

Göteborg den 4 april 2016



Peter Sjöberg
Auktoriserad revisor

Till bolagsstämman

Granskningsrapport enligt 10 kap aktiebolagslagen.

Vi har granskat bolagets verksamhet under räkenskapsåret 2015.

Granskningen har utförts enligt aktiebolagslagen och god revisionsred. Det innebär att vi har planerat granskningen för att i rimlig grad försäkra oss om att bolagets verksamhet skötts på ett ändamålsenligt och från ekonomisk synpunkt tillfredsställande sätt samt att bolagets interna kontroll varit tillräcklig.

Vår granskning har utgått från de direktiv/beslut bolagets ägare fattat samt att verksamheten håller sig inom de ramar bolagsordningen anger. Vi har också beaktat de direktiv ägarens ombud särskilt framförde till lekmannarevisorerna. För uppdraget har vi tagit del av styrelseprotokoll, policydokument, arbetsordning för styrelsen och verkställande direktören. Vi och vårt sakkunniga biträde (Erland Gustafsson) har fört samtal med ordföranden och den verkställande direktören om bolagets verksamhet och organisation.

Bolaget bör sträva efter ökad dialog med ägaren. Exempelvis har inte resultatet av bolagets åtaganden enligt ”Energiplan Tidaholm 2011-2015” efterfrågats av ägaren.

Bolaget har skyldighet att inhämta kommunfullmäktiges ställningstagande avseende investeringar överstigande 30-basbelopp. Bolaget har inte regelmässigt i förväg inhämtat kommunfullmäktiges ställningstagande.

Bedömning

Vi anser att vår granskning ger oss en rimlig grund för uttalandet enligt nedan:

- vi bedömer att verksamheten som bolaget bedrivit varit förenlig med fastställt ändamål och utförts inom ramen för de kommunala befogenheterna
- Vi bedömer att bolagets verksamhet har skötts på ett ändamålsenligt och ur ekonomisk synpunkt tillfredsställande sätt samt att den interna kontrollen har varit tillräcklig
- vi finner inte anledning till anmärkning mot styrelsen eller verkställande direktören


Jan-Olof Sandberg


Tord Viktorsson