

Tidaholms

Energi AB



556063-9683

ÅRSREDOVISNING

2013

Förvaltningsberättelse

Information om verksamheten

Tidaholms Energi AB har fått uppdraget av Tidaholms kommun att producera och distribuera fjärrvärme samt bygga och driva infrastruktur för IT. 2013 var bolagets trettonde verksamhetsår.

Ägarförhållanden

Bolaget ägs till 100 % av Tidaholms kommun. Elnätet drivs i det till 100 % ägda dotterbolaget Tidaholms Elnät AB. Tidaholms Energi AB äger även till 25 % Bredband Östra Skaraborg AB vars verksamhet är att driva ett regionalt fibernät.

Vision för koncernen Tidaholms Energi

TEAB är en viktig drivkraft för att göra Tidaholmsbygden mer attraktiv och hållbar.

Affärsidé för koncernen Tidaholms Energi

Genom skräddarsydda och prisvärda erbjudanden av såväl infrastruktur för el som lösningar för IT-kommunikation och fjärrvärme bidrar vi till att göra det attraktivt att bo och/eller driva verksamhet i Tidaholm.

Vi bygger vår framgång genom närheten till våra Kunder och samarbete med andra energiföretag.

Verksamheten under räkenskapsåret

Fokusområden för 2013 har varit att stärka ekonomin och att lägga upp strategier och se över processer i hela verksamheten. Betydande förändringarna har skett inom affärsområdet fjärrvärme och inom affärsområdet stadsnät.

Under året har en ny stadsnätschef anställts och arbetet med att utveckla stadsnätet har tagit ny fart.

Med anledning av att bolagets fjärrvärmechef slutade under hösten har en omorganisation genomförts där ansvaret har fördelats inom bolaget. En stor optimism råder just nu inför framtiden och nya mål och strategier är satta. Vi ser med stor tillförsikt fram emot framtiden för hela bolaget.

Vid sommarservice av vår ångturbin på kraftvärmeverket Eldaren fann vi stora skador på turbinhjulen. Skadorna har uppkommit av s.k. gjutskägg, d v s metallrester som inte slipats bort vid tillverkningen. Felet har medfört skador på samtliga fem turbinhjul. Detta har påverkat resultatet väsentligt för året 2013. Reparations- och driftbortfalls - kostnaderna uppgår till 3,2 MSEK. Detta gör att resultatet för 2013 blir betydligt sämre än budget.

1

En handlingsplan och nya styrkort har tagits fram för 2014 och 2015.

Verksamheter

Affärsområde fjärrvärme ansvarar för utveckling, produktion och utbyggnad av fjärrvärmesystemet samt försäljning till kunder i Tidaholms kommun.

Affärsområde Stadsnät ansvarar för utveckling och utbyggnad av stadsnät i Tidaholms kommun. De ansvarar även för tjänsteförsäljning av kabel-tv, bredband och ADSL i Tidaholms kommun.

Resultatenhet Fröjereds kraftstation består av en vattenkraftstation för produktion av el.

Resultatenhet Elnätsavdelning bedriver tjänsteförsäljning åt i huvudsak Tidaholms Elnät AB men även internt inom Tidaholms Energi AB.

Resultatenhet elnätsavdelning bedriver även extern tjänsteförsäljning.

Resultatenhet Gemensamma Funktioner innehåller administration, ekonomi, kundtjänst och företagsledning.

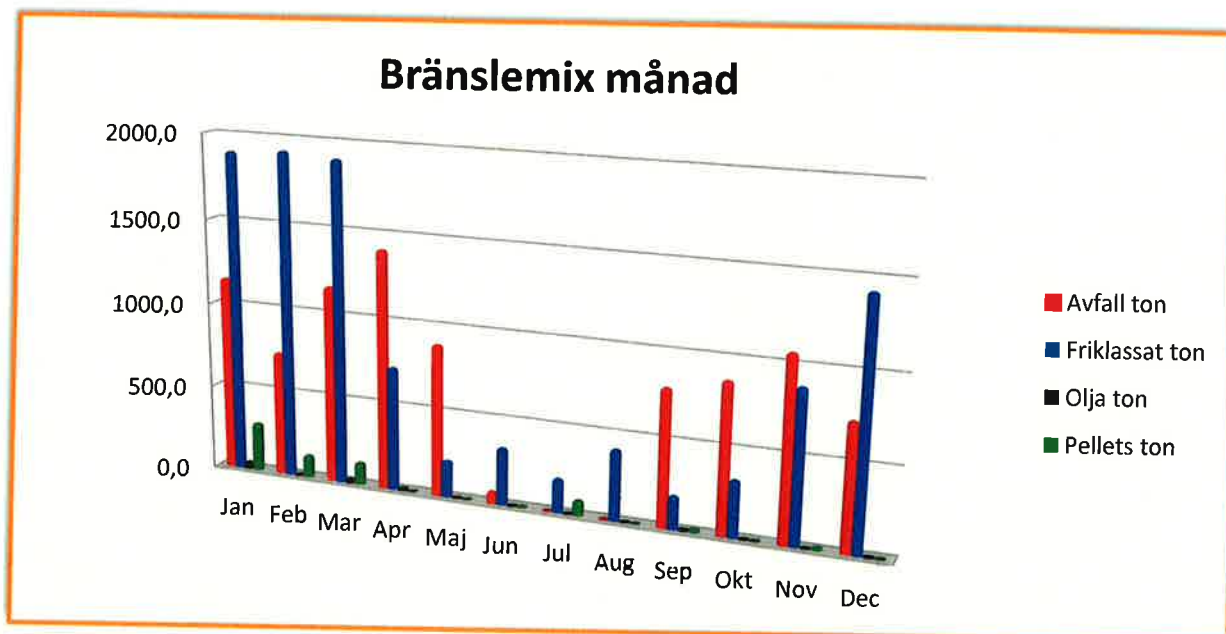
Affärsområde Fjärrvärme

Tidaholms Energi AB har nu haft sitt femte hela år med kraftvärmeverket Eldaren. Anläggningen motsvarar i huvudsak ställda förväntningar.

Under 2013 såldes 57,8 GWh värme (59,7 för 2012). Detta är något mindre än budgeterat.

Vi har under 2013 producerat 3,2 GWh el (5,3 för 2012), detta huvudsakligen beroende på reparation och stillestånd av ångturbinen samt av det låga elpriset under året.

Bränslemixen för 2013 framgår av figuren.



Handwritten signature and initials.

Elproduktionen har genererat 2523 st el-certifikat under 2013 (3488 för 2012).

Under 2013 har 5 nya kunder anslutits vilket medför att det numera finns 204 kunder. Totalt är det ca 1729 hushåll som är anslutna till fjärrvärme.

Priset för fjärrvärmeleveranser i Tidaholm höjdes med 2,2% under 2013.

Detta medförde att vi från 2012 till 2013 hamnade på plats 117 av 262 i Nils Holgersson undersökningen för 2013. Vår plats från föregående år var 116.

Under året har vi byggt 253 m ny kulvert. Den totala kulvertlängden på fjärrvärmenätet är efter årets utbyggnad 24,5 km.

Under året har investeringar gjorts med 2 032 tkr.

Affärsområde Stadsnät

Affärsområde Stadsnät har under året fokuserat på nya rutiner och har tagit fram en handlingsplan för åren 2014 – 2016. Arbetet med en offensiv utbyggnad inleddes under året och planen är att ansluta 300 fastigheter till fibernätet under 2014.

Under året har vi sålt en del kapacitetstjänster till olika företag inom kommunen.

Vid årsskiftet 2013/14 hade bolaget 957 kunder med bredbandsanslutning och 883 kunder med kabel-TV anslutning.

Under 2013 har 41 villor och företag har anslutits med fiber.

Nätet har fungerat mycket bra under året och vi har endast haft några få mindre driftstörningar.

Under året har investeringar gjorts med 403 tkr.

Resultatenhet Fröjered

Under året har beslut tagits om att avyttra Fröjered Kraftstation av såväl styrelsen som kommunfullmäktige i Tidaholms kommun. Arbetet med avyttringen kommer att ske under 2014.

Under året har det producerats 736 MWh (1300 MWh för 2012).

Elproduktionen genererar inga el-certifikat för perioden.



Ekonomi

Koncernen Tidaholms Energi AB visar en förlust för 2013. Det är framför allt affärsområde Fjärrvärme som visar ett sämre resultat än budget.

De största orsakerna till det svaga resultatet för fjärrvärmens jämfört med budget är:

- Drift & Underhållskostnader
- Mottagningsavgifter avfallsbränsle
- Turbinreparation
 - Låg elproduktion i Eldaren.
 - Lågt el-pris
 - Lågt pris på el-certifikat.

Under 2013 har nya lån på 5 000 tkr upptagits i bolaget.

Personal

Den 31 december 2013 var vi 21 tillsvidareanställda och 3 tidsbegränsat anställda, av dessa var 3 kvinnor och 21 män. Vi har en medelålder på 50 år.

Vår åldersstruktur med en hög medelålder innebär att vi fortlöpande kommer att rekrytera ny personal under de kommande åren.

Miljöpåverkan

Bolaget bedriver tillståndspliktig verksamhet enligt miljöskyddslagen. Miljörapporterna har granskats och inte föranlett några påpekanden.

Framtiden

Vi ser ljus på framtiden med många spännande utmaningar som ligger framför oss. Vår vision kommer även i fortsättning "att vara en drivkraft för att göra Tidaholmsbygden mer attraktiv". Arbetet med att utveckla infrastrukturen såväl stadsnät som fjärrvärme, både nybyggnation och utveckla den befintliga verksamheten.

VD har ordet

Jag vill passa på att tacka alla medarbetare och styrelsen för ett väl genomfört år. Jag vill också tacka våra kunder, leverantörer och samarbetspartners för förtroendet ni gett oss under året. Min förhoppning är att vi i även i fortsättningen skall ha ett bra samarbete och fortsätta bidra till en bättre miljö och ett hållbart Tidaholm.



Mattias Andersson
VD

Styrelse och revisorer

Styrelsen har under året bestått av:

Birgitta Johansson	ordförande
Göran Liljegren	vice ordförande
Per-Arne Lundberg	ledamot
Lennart Axelsson	ledamot
Per Bergström	ledamot
Berit Gustafsson	ledamot
Ingemar Källne	ledamot

Revisor: Peter Sjöberg, Öhrlings Pricewaterhouse Coopers AB
Lekmannarevisorer: CarlOve Kruus och Tord Viktorsson

VD: Mattias Andersson

Förslag till vinstdisposition

Till årsstämmans förfogande står:

Överkursfond	12 523 000 kr
Balanserat resultat	- 3 460 787 kr
Årets resultat	- 4 384 108 kr
Summa	4 678 105 kr

Styrelsen och verkställande direktören föreslår att

i ny räkning överförs **4 678 105 kr**

Vad beträffar bolagets resultat och ställning i övrigt, hänvisas till efterföljande resultat- och balansräkning med tillhörande noter.



Resultaträkning Tkr	Not	Koncern		Moderbolag	
		2013	2012	2013	2012
RÖRELSEINTÄKTER					
Nettoomsättning	2	81 959	86 059	55 730	59 755
Aktiverat eget arbete för egen räkning		1 249	1 385	164	489
Övriga rörelseintäkter		6 114	7 354	5 918	6 984
SUMMA RÖRELSEINTÄKTER		89 322	94 798	61 812	67 228
RÖRELSEKOSTNADER					
Energi, mtrl mm	3	-29 789	-35 130	-15 446	-20 021
Övriga externa kostnader	4, 5, 7	-29 621	-26 845	-26 877	-24 607
Personalkostnader mm	6	-14 718	-14 478	-14 718	-14 478
Övriga rörelsekostnader		0	-383	0	-15
Resultat från andel i intresseföretag	8	-94	-59	0	0
SUMMA RÖRELSEKOSTNADER		-74 222	-76 895	-57 041	-59 121
RÖRELSERESULTAT FÖRE AVSKRIVN		15 100	17 903	4 771	8 107
Avskrivningar av materiella anläggningstillgångar		-12 218	-11 695	-7 137	-6 773
RÖRELSERESULTAT EFTER AVSKRIVN		2 882	6 208	-2 366	1 334
Övriga ränteintäkter och liknade resultatposter	7, 15	88	84	2 696	2 713
Räntekostnader och liknade resultatposter		-4 714	-6 266	-4 714	-6 256
Summa resultat från finansiella poster		-4 626	-6 182	-2 018	-3 543
RESULTAT EFTER FIN. INT OCH KOSTN		-1 744	26	-4 384	-2 209
Bokslutsdispositioner	19	-	-	0	825
RESULTAT FÖRE SKATT		-1 744	26	-4 384	-1 384
Årets skatt		0	0	0	0
Uppskjuten skatt	16	-656	173	0	0
ÅRETS RESULTAT		-2 400	199	-4 384	-1 384

[Handwritten signature]

Balansräkning
Tkr

	Not	Koncern		Moderbolag	
		2013-12-31	2012-12-31	2013-12-31	2012-12-31
TILLGÅNGAR					
Materiella anläggningstillg					
	9				
Byggnader o mark		53 956	56 077	53 956	56 077
Pågående nyanläggningar		4 701	3 351	573	1 822
Anläggningar		131 550	135 954	50 529	52 102
Inventarier		5 115	4 024	5 108	4 010
Summa materiella anläggningstillg		195 322	199 406	110 166	114 011
Finansiella anläggningstillg					
	10				
Långfristiga fordringar koncernföretag		0	0	66 382	66 382
Aktier, andelar		2 476	2 549	6 540	6 540
Summa finansiella anläggningstillg		2 476	2 549	72 922	72 922
Summa anläggningstillgångar		197 798	201 955	183 088	186 933
Varulager mm					
Lager		5 285	7 267	3 809	5 656
Summa varulager mm		5 285	7 267	3 809	5 656
Fordringar					
Kundfordringar		26 422	31 226	26 422	31 226
Kortfristiga fordringar		458	43	458	43
Skattefordran		322	371	239	290
Upplupna intäkter och förutbetalda kostnader	13	917	1 683	788	2 819
Summa fordringar		28 119	33 323	27 907	34 378
Kassa och bank					
Bank	17	57	131	57	131
Summa kassa o bank		57	131	57	131
Summa omsättningstillgångar		33 461	40 721	31 773	40 165
SUMMA TILLGÅNGAR		231 259	242 676	214 861	227 098

[Handwritten signature]

[Handwritten signature]

Balansräkning

Tkr	Not	Koncern		Moderbolag	
		2013-12-31	2012-12-31	2013-12-31	2012-12-31
EGET KAPITAL OCH SKULDER					
	11				
Bundet eget kapital					
Aktiekapital		9 000	9 000	9 000	9 000
Bundna reserver/reservfond		13 857	11 530	0	0
Summa bundet eget kapital		22 857	20 530	9 000	9 000
Fritt eget kapital					
Överkursfond		12 523	12 523	12 523	12 523
Balanserat resultat		898	3 025	-3 460	-2 076
Årets resultat		-2 400	199	-4 384	-1 384
Summa fritt eget kapital		11 021	15 747	4 679	9 063
Summa eget kapital		33 878	36 277	13 679	18 063
Obeskattade reserver					
Överavskrivningar	20	0	0	0	0
Summa obeskattade reserver		0	0	0	0
Avsättningar					
Avsättning uppskjuten skatt		3 639	2 963	0	0
Summa avsättningar		3 639	2 963	0	0
Långfristiga skulder	14				
Skulder till kreditinstitut		151 878	155 566	151 878	155 566
Summa långfristiga skulder		151 878	155 566	151 878	155 566
Kortfristiga skulder					
Kortfristig del av långfristiga skulder	14	7 952	7 754	7 952	7 754
Leverantörsskulder		14 090	19 691	12 154	17 038
Utnyttjad checkräkningskredit	17	13 707	15 237	12 989	13 476
Skulder till koncernföretag		0	0	10 407	10 825
Övriga skulder		1 375	1 470	1 107	771
Upplupna kostnader och förutbetalda intäkter	12	4 740	3 718	4 695	3 605
Summa kortfristiga skulder		41 864	47 870	49 304	53 469
SUMMA EGET KAPITAL OCH SKULDER		231 259	242 676	214 861	227 098
Ställda säkerheter företagsinteckning		31 318	31 318	31 318	31 318
Ansvarsförbindelser		Inga	Inga	Inga	Inga

[Handwritten signature]

Kassaflödesanalys

Tkr	Not	Koncern		Moderbolag	
		2013	2012	2013	2012
DEN LÖPANDE VERKSAMHETEN					
Rörelseresultat före finansiella poster		2 882	6 208	-2 366	1 334
Avskrivningar/nedskrivningar		12 218	11 695	7 137	6 773
Övriga ej likviditetspåverkande poster	18	<u>107</u>	<u>385</u>	<u>13</u>	<u>-72</u>
		15 207	18 288	4 784	8 035
Erhållen ränta		88	84	2 696	2 713
Erlagd ränta		-4 805	-5 647	-4 805	-5 636
Betald inkomstskatt		<u>0</u>	<u>0</u>	<u>0</u>	<u>0</u>
		10 490	12 725	2 675	5 112
Förändring varulager		1 982	-1 713	1 847	-1 623
Förändring kortfristiga fordringar		5 204	-1 643	6 471	-2 802
Förändring kortfristiga skulder		-6 113	9 168	-4 272	12 154
Kassaflöde från den löpande verksamheten		11 563	18 537	6 721	12 841
INVESTERINGSVERKSAMHETEN					
Avyttring materiella anläggningstillgångar		68	95	68	95
Investeringar i materiella anläggningstillgångar		-8 216	-13 986	-3 374	-8 290
Minskning långfristiga fordringar i dotterbolag		0	0	0	0
Kassaflöde från investeringsverksamheten		-8 148	-13 891	-3 306	-8 195
FINANSIERINGSVERKSAMHETEN					
Upptagna lån		5 000	2 000	5 000	2 000
Omplacering, upptagna lån		16 300	88 130	16 300	88 130
Omplacering, lösen lån		-16 297	-88 214	-16 297	-88 214
Amortering av skuld		-8 492	-6 785	-8 492	-6 785
Kassaflöde från finansieringsverksamheten		-3 489	-4 869	-3 489	-4 869
Årets kassaflöde		-74	-223	-74	-223
Likvida medel vid årets början		131	354	131	354
Likvida medel vid årets slut		57	131	57	131

Handwritten signature

9
PB *Handwritten initials*

NOTER

NOT 1 Redovisningsprinciper

Tillämpade redovisnings- och värderingsprinciper överensstämmer med årsredovisningslagens bestämmelser och Bokföringsnämndens allmänna råd. Om inte annat framgår är principerna oförändrade i jämförelse med föregående år.

Koncernredovisning

I koncernredovisningen ingår dotterföretag där moderbolaget direkt eller indirekt innehar mer än 50 % av rösterna, eller på annat sätt har ett bestämmande inflytande.

Koncernens bokslut är upprättat enligt förvärvsmetoden, vilket innebär att dotterföretagens egna kapital vid förvärvet, fastställt som skillnaden mellan tillgångarnas och skuldernas verkliga värden, elimineras i sin helhet. I koncernens egna kapital ingår härigenom endast den del av dotterföretagens egna kapital som tillkommit efter förvärvet.

Intresseföretag

Som intressebolag betraktas de företag som inte är dotterföretag, men där moderbolaget, direkt eller indirekt, innehar minst 20 procent av rösterna för samtliga andelar. Andelar i Bredband Östra Skaraborg AB har konsoliderats enligt kapitalandelsmetoden i koncernens bokslut. I moderbolagets bokslut redovisas andelen i intresseföretaget till anskaffningsvärdet.

Intäkter

Intäkter från försäljning av tjänster och varor redovisas vid leveranstillfället.

Inkomstskatter

Redovisade inkomstskatter innefattar skatt som skall betalas eller erhållas avseende aktuellt år och justeringar avseende tidigare års aktuella skatt. Skattefordringar värderas till vad som enligt företagets bedömning skall erläggas till eller erhållas från Skatteverket. Bedömningen görs enligt de skatteregler och skattesatser som är beslutade eller som är aviserade och med stor säkerhet kommer att fastställas. För poster som redovisas i resultaträkningen, redovisas även därmed sammanhängande skatteeffekter, i resultaträkningen. Skatteeffekter av poster som redovisas direkt mot eget kapital redovisas mot eget kapital.

Materiella anläggningstillgångar

I resultaträkningen belastas rörelseresultatet med avskrivningar enligt plan, vilka beräknas på ursprungliga anskaffningsvärden och baseras på tillgångarnas bedömda nyttjandeperiod enligt följande:

Byggnader	20-40 år
Markanläggningar	20 år
Fjärrvärmecentraler, abonnentcentraler	20 år
Fjärrvärmeledningar	25 år
Fjärrvärmemätare	5 år
Optokabel	20 år
Eldistributionsanläggningar	25 år
Kundkommunikationsanläggningar/Elmätare	10 år
Maskiner o inventarier	5-10 år

Leasingavtal

Samtliga leasingavtal redovisas som hyresavtal (operationell leasing). Leasingavgiften kostnadsförs linjärt över leasingperioden.

Varulager

Varulagret värderas, med tillämpning av först-in-först-ut-principen, till det lägsta av anskaffningsvärdet och det verkliga värdet på balansdagen. Som lager räknas även elcertifikat. Dessa har värderats till balansdagens kurs vid bokslutsdatumet.

Fordringar

Fordringar med förfallodag mer än 12 månader efter balansdagen redovisas som anläggningstillgångar, övriga som omsättningstillgångar. Fordringar upptas till det belopp, som efter individuell bedömning beräknas bli betalt.

Kassaflöde

Kassaflödesanalysen är uppställd enligt RR7 indirekt metod. Likvida medel utgörs av kassa och bank samt andra likvida medel än kassa och bank. Kassaflöde utgörs av företagets in- och utbetalningar. Löpande verksamhet utgörs av de verksamheter som är företagets huvudsakliga intäktskällor samt av andra verksamheter än investeringsverksamhet och finansieringsverksamhet. Investeringsverksamhet utgörs av förvärv och avyttring av anläggningstillgångar och sådana placeringar som inte inryms i begreppet likvida medel. Finansieringsverksamhet utgörs av åtgärder som medför förändringar i storleken och sammansättningen av företagets eget kapital och upplåning.

NOT 2 Rörelseintäkter	Koncern		Moderbolag	
	2013	2012	2013	2012
Intäkter nätavgifter	36 686	35 982	0	0
fördelat på högspänning	6 097	6 345	0	0
fördelat på effekt	4 060	3 787	0	0
fördelat på lågspänning	26 529	25 850	0	0
Myndighetsavgifter elnät	379	378	0	0
Anslutning elnät	328	349	0	0
Intäkter värmeleveranser	36 318	36 858	36 318	36 858
Mottagningsavgifter	1 278	3 384	1 278	3 384
Elförsäljning	1 625	2 372	1 625	2 372
Intäkter bredband och stadsnät	4 497	4 242	4 497	4 242
Anslutning fjärrvärme	130	1 039	130	1 039
Anslutning bredband	317	264	317	264
Försäljning elcertifikat och utsläppsätter	400	1 191	400	1 191
Försäljning gemensamma omkostnader dotterbolag	0	0	4 635	4 550
Försäljning tjänster och material dotterbolag	0	0	6 530	5 855
Aktiverat eget arbete	1 249	1 385	164	489
Övriga intäkter	6 115	7 354	5 918	6 984
Summa rörelseintäkter	89 322	94 798	61 812	67 228
NOT 3 Energi, material mm	Koncern		Moderbolag	
	2013	2012	2013	2012
Inköp av elkraft, förluster	14 343	15 109	0	0
Inköp av olja	886	5 542	886	5 542
Inköp av flis	669	753	669	753
Inköp av pellets	1 029	2 402	1 029	2 402
Prod.spill/plast	3 216	3 196	3 216	3 196
Avgifter, energiskatt	1 304	1 129	1 304	1 129
Inköp övrigt fjärrvärme	3 450	3 086	3 450	3 086
Inköp IT	2 455	2 332	2 455	2 332
Inköp övrigt elverksamhet	1 097	1 227	1 097	1 298
Delsumma	28 449	34 776	14 106	19 738
Förändring oljelager	-20	122	-20	122
Förändring flis/spån/avfallslager	1 177	246	1 177	246
Förändring pelletslager	58	-129	58	-129
Förändring lager elmaterial	0	71	0	0
Förändring lager fjärrvärmematerial	0	44	0	44
Förändring lager IT	125	0	125	0
Summa lagerförändring	1 340	354	1 340	283
Summa energi, material, mm	29 789	35 130	15 446	20 021
NOT 4 Leasingavgifter	Koncern		Moderbolag	
	2013	2012	2013	2012
Leasing fjärrvärmeverket Eldaren	7 356	7 339	7 356	7 339
Övriga maskiner och inventarier	493	449	493	449
Summa	7 849	7 788	7 849	7 788
NOT 5 Ersättning till revisorer	Koncern		Moderbolag	
	2013	2012	2013	2012
Revision: Öhrlings Pricewaterhouse Coopers Lekmannarevisor	129	100	129	100
	32	31	23	22
Annat uppdrag än revision: Öhrlings Pricewaterhouse Coopers	29	29	29	29
Summa	190	160	181	151

[Handwritten signature]

NOT 6 Personalkostnader	Koncern		Moderbolag	
	<u>2013</u>	<u>2012</u>	<u>2013</u>	<u>2012</u>
Löner anställda inkl företagsledning	9 869	9 332	9 869	9 332
Sociala avgifter enl lag o avtal	3 451	3 390	3 451	3 390
Pensionskostnad	1 415	1 682	1 415	1 682
Kostnadsättningar	14	51	14	51
Övriga personalkostnader	-31	23	-31	23
Summa	14 718	14 478	14 718	14 478

	Koncern		Moderbolag	
	<u>2013</u>	<u>2012</u>	<u>2013</u>	<u>2012</u>
Styrelse och VD				
Styrelsearvoden	332	342	332	342
VD (ingår ovan företagsledning) inkl semesterlön	767	655	767	655
Summa	1 099	997	1 099	997

Av bolagets pensionskostnader avser 235 tkr (230 tkr) exkl löneskatt VD

	Koncern		Moderbolag	
	<u>2013</u>	<u>2012</u>	<u>2013</u>	<u>2012</u>
Antal styrelseledamöter				
Ordinarie	7	7	7	7
varav män %	71	71	71	71
Ersättare	0	0	0	0
Antal anställda	24	24	24	24
varav män	21	21	21	21
varav kvinnor	3	3	3	3

NOT 7 Köp och försäljning mellan koncernföretag	Moderbolag	
	<u>2013</u>	<u>2012</u>
Försäljning till Tidaholms Elnät AB varav ränteintäkter	13 820 2 655	13 060 2 655
Köp från Tidaholms Elnät AB av Tidaholms Energi AB	0	0

NOT 8 Resultatandel i intresseföretag	Koncern	
	<u>2013</u>	<u>2012</u>
Årets resultatandel	-73	11
Summa resultatandel	-73	11
Skatteeffekten 21 tkr (70 tkr) redovisas under rubriken uppskjuten skatt.		

JK

NOT 9 Materiella anläggningstillgångar	Koncern		Moderbolag	
	2013	2012	2013	2012
Byggnader och mark				
EI				
Ingående anskaffningsvärde	4 168	3 990	4 168	3 990
Årets investeringar	0	178	0	178
Utgående anskaffningsvärde	4 168	4 168	4 168	4 168
Ingående ack avskrivningar enl plan	1435	1300	1435	1300
Årets avskrivningar enl plan	137	135	137	135
Utgående ack avskrivningar enl plan	1 572	1 435	1 572	1 435
Planenligt restvärde	2 596	2 733	2 596	2 733
Fjärrvärme				
Ingående anskaffningsvärde	55 076	55 076	55 076	55 076
Årets investeringar	0	0	0	0
Utgående anskaffningsvärde	55 076	55 076	55 076	55 076
Ingående ack avskrivningar enl plan	8 012	6 425	8 012	6 425
Årets avskrivningar enl plan	1 587	1 587	1 587	1 587
Utgående ack avskrivningar enl plan	9 599	8 012	9 599	8 012
Planenligt restvärde	45 477	47 064	45 477	47 064
Markanläggning				
	Koncern		Moderbolag	
	2013	2012	2013	2012
Ingående anskaffningsvärde	7 929	7 929	7 929	7 929
Utgående anskaffningsvärde	7 929	7 929	7 929	7 929
Ingående ack avskrivningar enl plan	1 981	1 584	1 981	1 584
Årets avskrivningar enl plan	397	397	397	397
Utgående ack avskrivningar enl plan	2 378	1 981	2 378	1 981
Planenligt restvärde	5 551	5 948	5 551	5 948
Mark				
Ingående anskaffningsvärde	332	332	332	332
Utgående anskaffningsvärde	332	332	332	332
Summa byggnader o mark	53 956	56 077	53 956	56 077
Anläggningar				
	Koncern		Moderbolag	
	2013	2012	2013	2012
Einätet				
Ingående anskaffningsvärde	104 470	99 800	0	0
Årets investeringar	1 444	4 521	0	0
Omklassificering från pågående nyanläggning	799	772	0	0
Utrangering nätkontroll	0	-623	0	0
Utgående anskaffningsvärde	106 713	104 470	0	0
Ingående ack avskrivningar enl plan	20 618	15 961	0	0
Utrangering nätkontroll	0	-255	0	0
Årets avskrivningar enl plan	5 074	4 912	0	0
Utgående ack avskrivningar enl plan	25 692	20 618	0	0
Planenligt restvärde	81 021	83 852	0	0

Tidaholms Energi AB
556063-9683

	Koncern		Moderbolag	
	<u>2013</u>	<u>2012</u>	<u>2013</u>	<u>2012</u>
Fjärrvärmeanläggningar				
Ingående anskaffningsvärde	81 848	78 767	81 848	78 767
Överfört från pågående nyanläggning	1 441	679	1 441	679
Årets investeringar	591	2 402	591	2 402
Utgående anskaffningsvärde	83 880	81 848	83 880	81 848
Ingående ack avskrivningar enl plan	33 943	30 978	33 943	30 978
Årets avskrivningar enl plan	3 017	2 965	3 017	2 965
Utgående ack avskrivningar enl plan	36 960	33 943	36 960	33 943
Ingående ack nedskrivning	3 800	3 800	3 800	3 800
Årets nedskrivning	0	0	0	0
Utgående ack nedskrivning	3 800	3 800	3 800	3 800
Planenligt restvärde	43 120	44 105	43 120	44 105
	Koncern		Moderbolag	
	<u>2013</u>	<u>2012</u>	<u>2013</u>	<u>2012</u>
IT-anläggningar				
Ingående anskaffningsvärde	9 165	8 440	9 165	8 440
Överfört från pågående nyanläggning	283	0	283	0
Årets investeringar	120	725	120	725
Utgående anskaffningsvärde	9 568	9 165	9 568	9 165
Ingående ack avskrivningar enl plan	3 377	2 546	3 377	2 546
Årets avskrivningar enl plan	847	831	847	831
Utgående ack avskrivningar enl plan	4 224	3 377	4 224	3 377
Planenligt restvärde	5 344	5 788	5 344	5 788
	Koncern		Moderbolag	
	<u>2013</u>	<u>2012</u>	<u>2013</u>	<u>2012</u>
Fröjereds Kraftstation				
Ingående anskaffningsvärde	2 881	2 881	2 881	2 881
Utgående anskaffningsvärde	2 881	2 881	2 881	2 881
Ingående ack avskrivningar enl plan	672	528	672	528
Årets avskrivningar enl plan	144	144	144	144
Utgående ack avskrivningar enl plan	816	672	816	672
Planenligt restvärde	2 065	2 209	2 065	2 209
Summa anläggningar	131 550	135 954	50 529	52 102
Pågående nyanläggning				
	Koncern		Moderbolag	
	<u>2013</u>	<u>2012</u>	<u>2013</u>	<u>2012</u>
Ingående saldo	3 351	1 924	1 822	769
varav pågående nyanläggning elnät	1 529	1 155	0	0
varav pågående nyanläggning fjärrvärme	1 441	679	1 441	679
varav pågående nyanläggning IT	300	23	300	23
varav pågående nyanläggning Fröjered	81	67	81	67
Omklassifiering elnät	-799	-772	0	0
Omklassificering till resultaträkning	-81	-53	-81	-23
Omklassifiering fjärrvärme	-1 441	-679	-1 441	-679
Omklassifiering IT	-283	0	-283	0
Årets anskaffning elnät	3 398	1 176	0	0
Årets anskaffning fjärrvärme	185	1 441	185	1 441
Årets anskaffning IT	371	300	371	300
Årets anskaffning Fröjered	0	14	0	14
Summa pågående nyanläggning	4 701	3 351	573	1 822

[Handwritten signature]

	<u>2013</u>	<u>2012</u>	<u>2013</u>	<u>2012</u>
Inventarier				
Ingående anskaffningsvärde	11 829	8 599	11 782	8 552
Försäljning / utranering	0	0	-1 109	0
Årets investeringar	2 107	3 230	2 107	3 230
Utgående anskaffningsvärde	13 936	11 829	12 780	11 782
Ingående ack avskrivningar enl plan	7 805	7 080	7 772	7 057
Återförda avskrivningar, försäljning / utranering	0	0	-1 109	0
Årets avskrivningar enl plan	1 016	725	1 009	715
Utgående ack avskrivningar enl plan	8 821	7 805	7 672	7 772
Summa inventarier	5 115	4 024	5 108	4 010

NOT 10 Finansiella anläggningstillgångar

	Koncern		Moderbolag	
	<u>2013</u>	<u>2012</u>	<u>2013</u>	<u>2012</u>
Reversfordran Tidaholms Elnät AB	0	0	66 382	66 382
Aktier i Tidaholms Elnät AB *	0	0	5 040	5 040
Aktier i Bredband Östra Skaraborg AB**	2 476	2 549	1 500	1 500
Summa	2 476	2 549	72 922	72 922

* Utgör aktier i dotterbolag, Ägarandel 100%

Dotterbolagets org.nr 556004-3332

** Ägarandel 25%

Intressebolagets org.nr 556673-3175

NOT 11 Eget kapital

Moderbolag

	<u>Aktiekapital</u>	<u>Reservfond</u>	<u>Överkursfond</u>	<u>Bal. resultat</u>	<u>Årets resultat</u>	<u>Eget kapital</u>
IB 2012-01-01	9 000	0	12 523	-2 637	561	19 447
Omföres				561	-561	0
Årets resultat 2012					-1 384	-1 384
UB 2012-12-31	9 000	0	12 523	-2 076	-1 384	18 063

	<u>Aktiekapital</u>	<u>Reservfond</u>	<u>Överkursfond</u>	<u>Bal. resultat</u>	<u>Årets resultat</u>	<u>Eget kapital</u>
IB 2013-01-01	9 000	0	12 523	-2 076	-1 384	18 063
Omföres				-1 384	1 384	0
Årets resultat 2013					-4 384	-4 384
UB 2013-12-31	9 000	0	12 523	-3 460	-4 384	13 679

Aktiekapital: 9 000 aktier med kvotvärde 1 000 kr

Koncern

	<u>Aktiekapital</u>	<u>Reservfond</u>	<u>Bundna reserver</u>	<u>Överkursfond</u>	<u>Bal. resultat</u>	<u>Årets resultat</u>	<u>Eget kapital</u>
IB 2012-01-01	9 000	0	9 608	0	14 560	2 908	36 076
Omföres					2 908	-2 908	0
Förändr kap andel fond intresseföretag			11		-11		0
Årets resultat 2012						199	199
Förskjutning fritt / bundet			1 909		-1 909		0
UB 2012-12-31	9 000	0	11 528	0	15 548	199	36 275

	<u>Aktiekapital</u>	<u>Reservfond</u>	<u>Bundna reserver</u>	<u>Överkursfond</u>	<u>Bal. resultat</u>	<u>Årets resultat</u>	<u>Eget kapital</u>
IB 2013-01-01	9 000	0	11 528	0	15 548	199	36 275
Omföres					199	-199	0
Förändr kap andel fond intresseföretag			-73		73		0
Årets resultat 2013						-2 400	-2 400
Förskjutning fritt / bundet			2 400		-2 400		0
UB 2013-12-31	9 000	0	13 855	0	13 420	-2 400	33 875

NOT 12 Upplupna kostnader och förutbetalda intäkter	Koncern		Moderbolag	
	<u>2013</u>	<u>2012</u>	<u>2013</u>	<u>2012</u>
Upplupna personalrelaterade poster	1 613	1 753	1 613	1 753
Upplupen ränta	615	706	615	706
Miljöavgift utsläpp kväveoxid	660	660	660	660
Övriga upplupna kostnader	1 399	523	1 354	410
Förutbetalda intäkter	453	76	453	76
Summa	4 740	3 718	4 695	3 605

NOT 13 Upplupna intäkter och förutbetalda kostnader	Koncern		Moderbolag	
	<u>2013</u>	<u>2012</u>	<u>2013</u>	<u>2012</u>
Återbetalning energiskatt/koldioxidskatt	0	230	0	230
Elförsäljning	427	245	0	245
Sålda tjänster TENAB	0	0	368	1 252
Upplupna intäkter övrigt	239	582	239	549
Förutbetalda licenser och abonnemang	173	105	122	36
Förutbetalda kostnader övrigt	78	521	59	507
Summa	917	1 683	788	2 819

NOT 14 Långfristiga skulder

Moderbolag

	2013			2012		
	Förfallotid inom 1 år	Förfallotid 1-5 år	Förfallotid > 5 år	Förfallotid inom 1 år	Förfallotid 1-5 år	Förfallotid > 5 år
Skulder till:						
Kreditinstitut	7 952	31 808	120 070	7 754	31 016	124 550
Tidaholms kommun	0	0	0	0	0	0
Summa	7 952	31 808	120 070	7 754	31 016	124 550

Koncern

	2013			2012		
	Förfallotid inom 1 år	Förfallotid 1-5 år	Förfallotid > 5 år	Förfallotid inom 1 år	Förfallotid 1-5 år	Förfallotid > 5 år
Skulder till:						
Kreditinstitut	7 952	31 808	120 070	7 754	31 016	124 550
Tidaholms kommun	0	0	0	0	0	0
Summa	7 952	31 808	120 070	7 754	31 016	124 550

NOT 15 Ränteintäkter och övriga liknande resultatposter

	Koncern		Moderbolag	
	<u>2013</u>	<u>2012</u>	<u>2013</u>	<u>2012</u>
Ränteintäkter reversslån dotterbolag	0	0	2 655	2 655
Ränteintäkter kundfordringar	87	62	40	41
Övrigt	1	22	1	17
	88	84	2 696	2 713

NOT 16 Skatt	Koncern		Moderbolag	
	<u>2013</u>	<u>2012</u>	<u>2013</u>	<u>2012</u>
Uppskjuten skatt bokslutsdispositioner	-677	-475	0	0
Skatteeffekt årets kapitalandel BÖSAB	21	70	0	0
Omvärdering årets skatteskuld	0	578	0	0
	-656	173	0	0

[Handwritten signature]

NOT 17 Checkräkningskredit

Beviljad koncerngemensam checklimit uppgår till - 15 000 tkr

NOT 18 Ej likvidpåverkade poster, kassaflödesanalys

	Koncern		Moderbolag	
	2013	2012	2013	2012
Vinst vid försäljning av inventarier	-68	-95	-68	-95
Utrangering	0	368	0	0
Kostnadsförd del av ing balans av pågående arbete	81	53	81	23
Resultatandel intresseföretag	94	59	0	0
	107	385	13	-72

NOT 19 Bokslutsdispositioner

	2013	2012	2013	2012
Skillnad mellan bokförd avskrivning och avskrivning enligt plan	0	0	0	825
Summa	0	0	0	825

NOT 20 Obeskattade reserver

Överavskrivningar

Anläggningar och inventarier


Summa

	Årets avskrivning		
	ing värde	över plan	utg värde
Anläggningar och inventarier	0	0	0
Summa	0	0	0


Tidaholm den 13 mars 2014


Mattias Andersson
VD



Birgitta Johansson
ordförande



Göran Liljegren
vice ordförande


Per Bergström
ledamot



Per Arne Lundberg
ledamot


Lennart Axelsson
ledamot


Berit Gustafsson
ledamot


Ingemar Källne
ledamot

Min revisionsberättelse har avlämnats den 18 mars 2014


Peter Sjöberg, aukt.revisor

Revisionsberättelse

Till årsstämman i Tidaholms Energi AB, org.nr 556063-9683

Rapport om årsredovisningen och koncernredovisningen

Jag har utfört en revision av årsredovisningen och koncernredovisningen för Tidaholms Energi AB för år 2013.

Styrelsens och verkställande direktörens ansvar för årsredovisningen och koncernredovisningen

Det är styrelsen och verkställande direktören som har ansvaret för att upprätta en årsredovisning och koncernredovisning som ger en rättvisande bild enligt årsredovisningslagen och för den interna kontroll som styrelsen och verkställande direktören bedömer är nödvändig för att upprätta en årsredovisning och koncernredovisning som inte innehåller väsentliga felaktigheter, vare sig dessa beror på oegentligheter eller på fel.

Revisorns ansvar

Mitt ansvar är att uttala mig om årsredovisningen och koncernredovisningen på grundval av min revision. Jag har utfört revisionen enligt International Standards on Auditing och god revisionssed i Sverige. Dessa standarder kräver att jag följer yrkesetiska krav samt planerar och utför revisionen för att uppnå rimlig säkerhet att årsredovisningen och koncernredovisningen inte innehåller väsentliga felaktigheter.

En revision innefattar att genom olika åtgärder inhämta revisionsbevis om belopp och annan information i årsredovisningen och koncernredovisningen. Revisorn väljer vilka åtgärder som ska utföras, bland annat genom att bedöma riskerna för väsentliga felaktigheter i årsredovisningen och koncernredovisningen, vare sig dessa beror på oegentligheter eller på fel. Vid denna riskbedömning beaktar revisorn de delar av den interna kontrollen som är relevanta för hur bolaget upprättar årsredovisningen och koncernredovisningen för att ge en rättvisande bild i syfte att utforma granskningsåtgärder som är ändamålsenliga med hänsyn till omständigheterna, men inte i syfte att göra ett uttalande om effektiviteten i bolagets interna kontroll. En revision innefattar också en utvärdering av ändamålsenligheten i de redovisningsprinciper som har använts och av rimligheten i styrelsens och verkställande direktörens uppskattningar i redovisningen, liksom en utvärdering av den övergripande presentationen i årsredovisningen och koncernredovisningen.

Jag anser att de revisionsbevis jag har inhämtat är tillräckliga och ändamålsenliga som grund för mina uttalanden.

Uttalanden

Enligt min uppfattning har årsredovisningen och koncernredovisningen upprättats i enlighet med årsredovisningslagen och ger en i alla väsentliga avseenden rättvisande bild av moderbolagets och koncernens finansiella ställning per den 31 december 2013 och av dessas finansiella resultat för året enligt årsredovisningslagen. Förvaltningsberättelsen är förenlig med årsredovisningens och koncernredovisningens övriga delar.

Jag tillstyrker därför att årsstämman fastställer resultaträkningen och balansräkningen för moderbolaget och för koncernen.

Rapport om andra krav enligt lagar och andra författningar

Utöver min revision av årsredovisningen och koncernredovisningen har jag även utfört en revision av förslaget till dispositioner beträffande bolagets vinst eller förlust samt styrelsens och verkställande direktörens förvaltning för Tidaholms Energi AB för år 2013.

Styrelsens och verkställande direktörens ansvar

Det är styrelsen som har ansvaret för förslaget till dispositioner beträffande bolagets vinst eller förlust, och det är styrelsen och verkställande direktören som har ansvaret för förvaltningen enligt aktiebolagslagen.

Revisorns ansvar

Mitt ansvar är att med rimlig säkerhet uttala mig om förslaget till dispositioner beträffande bolagets vinst eller förlust och om förvaltningen på grundval av min revision. Jag har utfört revisionen enligt god revisionssed i Sverige.

Som underlag för mitt uttalande om styrelsens förslag till dispositioner beträffande bolagets vinst eller förlust har jag granskat om förslaget är förenligt med aktiebolagslagen.


Som underlag för mitt uttalande om ansvarsfrihet har jag utöver min revision av årsredovisningen och koncernredovisningen granskat väsentliga beslut, åtgärder och förhållanden i bolaget för att kunna bedöma om någon styrelseledamot eller verkställande direktören är ersättningskyldig mot bolaget. Jag har även granskat om någon styrelseledamot eller verkställande direktören på annat sätt har handlat i strid med aktiebolagslagen, årsredovisningslagen eller bolagsordningen.

Jag anser att de revisionsbevis jag har inhämtat är tillräckliga och ändamålsenliga som grund för mina uttalanden.

Uttalanden

Jag tillstyrker att årsstämman disponerar vinsten enligt förslaget i förvaltningsberättelsen och beviljar styrelsens ledamöter och verkställande direktören ansvarsfrihet för räkenskapsåret.

Göteborg den 18 mars 2014



Peter Sjöberg

Auktoriserad revisor

Till bolagsstämman

Granskningsrapport enligt 10 kap aktiebolagslagen.

Vi har granskat bolagets verksamhet under räkenskapsåret 2013.

Granskningen har utförts enligt aktiebolagslagen och god revisionssed. Det innebär att vi har planerat granskningen för att i rimlig grad försäkra oss om att bolagets verksamhet skötts på ett ändamålsenligt och från ekonomisk synpunkt tillfredsställande sätt samt att bolagets interna kontroll varit tillräcklig.

Vår granskning har utgått från de direktiv/beslut bolagets ägare fattat samt att verksamheten håller sig inom de ramar bolagsordningen anger. För uppdraget har vi också tagit del av styrelseprotokoll, policydokument, arbetsordning för styrelsen och verkställande direktören. Vi och vårt sakkunniga biträde (Erland Gustafsson) har fört samtal med den verkställande direktören om bolagets verksamhet och organisation. Vi har också besökt fjärrvärmeanläggningen.

Omfattande skador på ångturbinen har lett till väsentligt lägre elproduktion än budgeterat, intäktsbortfall och oplanerade reparationskostnader, vilket avspeglas i resultatet.

Vi ser det som angeläget att arbetet med systematisering av bränslemixar för att nå optimal ekonomi i produktion av fjärrvärme ges hög prioritet.

De uppmaningar vi lämnade i granskningsrapporten för 2012 har beaktats.

Bedömning

Vi anser att vår granskning ger oss en rimlig grund för uttalandet enligt nedan:

- Vi bedömer att bolagets verksamhet har skötts på ett ändamålsenligt sätt och trots att negativt resultat uppstått så har verksamheten ur ekonomisk synpunkt skötts tillfredsställande, den interna kontrollen har varit tillräcklig
- vi finner inte anledning till anmärkning mot styrelsen eller verkställande direktören



CarlOve Kruus



Tord Viktorsson