

# **TIDAHOLMS ENERGI AB**

**ÅRSREDOVISNING  
2004**

## INNEHÅLLSFÖRTECKNING

	Sid
Ordförandens kommentar	3
Förvaltningsberättelse	5
Vinstdisposition	8
Resultaträkning	9
Balansräkning	10
Kassaflödesanalys	12
Noter	13
Nyckeltal	16
Revisionsberättelse	

### Ordförandens kommentar

Under det gångna året har Tidaholms Energi AB, fullt ut, börjat få den roll som det var tänkt vid bolagets bildande. Med detta avses att bolaget från 2004 har det fulla ansvaret för el-distribution, fjärrvärmeleveranser och utbyggnaden av informationstekniken inom vår kommun.

Den, till vissa delar, nya styrelsen som fick ta över ansvaret under hösten 2004 har att förvalta ett välskött bolag med stora utvecklings möjligheter. Den positiva anda som finns mellan styrelse och den operativa ledningen utgör en god grund för att detta skall lyckas.

Liksom tidigare år står elverksamheten för huvuddelen av personalens arbetsinsatser och tillika investeringsvolym och bidrar också till bolagets positiva ekonomiska resultat. Framför ligger dock stora investerings behov, vilket framgår av den investeringsplan som bolagsstyrelsen antagit. En av de större enskilda objekten utgörs av installation av nya elmätare för att möjliggöra månatlig avläsning och därmed fakturering. Allt i enlighet med den konsumentnytta som riksdagen fattat beslut om.

På fjärrvärmeområdet har vi under året fört flera samtal med vår värmedistributör Vattenfall för att finna former för en eventuell fortsatt samverkan kring en ny fjärrvärmepanna. Den utrustning som idag används av Vattenfall uppfyller inte framtida krav när det gäller förutsättningen att elda produktionsspill från våra företag vilket är ett skäl till att en ny panna behöver byggas. Dessa samtal har lett fram till att vi funnit det omöjligt att finna, en för oss och alla konsumenter, ekonomiskt fördelaktig samverkans form. Utifrån detta har vi startat processen i syfte att tillskapa en pannanläggning helt i egen regi. Om allt går enligt planerna skall vi kunna distribuera fjärrvärme och även el från denna anläggning årsskiftet 2006/2007.

Vi har också börjat skissera hur en ökad anslutning av villakunder skall kunna genomföras och hur prioriteringen inom tätorten skall ske utifrån vår kulvertkarta.

Inom informationstekniken har ett viktigt steg tagits under 2004 då kommunerna Karlsborg, Hjo, Tibro och Tidaholm valt att gå samman, via respektive energibolag, för att bilda ett bredbandsbolag med namnet Bredband Östra Skaraborg AB (BÖSAB). Vi är vardera 25%-iga ägare till detta bolag som har att, med hjälp av ett av regionen fördelat statligt stöd, bygga ut bredbandsnätet inom våra fyra kommuner och se till att det ansluts till det stomnät som passerar Skaraborg via stambanan. Denna egna fiber möjliggör för företag och institutioner och via ADSL för privat personer att få bl a en betydligt snabbare datakommunikation än idag. Boendeplats spelar därmed ingen roll och avståndet till övriga världen krymper.

Ovanstående visar att bolaget har haft ett mycket aktivt år och där flera steg har tagits för att bolaget skall få den kompletta roll som det bildats för.

En mer långsiktig strategi för bolaget skall utarbetas under 2005 med målet att kunna blicka in i bolagets verksamhet om t e x fem år.

Bengt Karlsson  
Ordförande i styrelsen för TEAB

# Förvaltningsberättelse

för  
**Tidaholms Energi AB ( TEAB )** för  
**1/1-31/12 2004.**

## Förvaltningsberättelse 2004

Styrelsen för Tidaholms Energi AB får härmed avge följande berättelse över sin förvaltning under räkenskapsåret 2004.

### Styrelse och revisorer

Styrelsen har under verksamhetsåret bestått av:

Bengt Karlsson	ordförande	Leif Knutsson t o m 31/8-04
Vakant	viceordförande	Bo Wallin t o m 31/8-04
Per-Olof Graaf	ledamot	
Berndt Gustafsson	ledamot	
Magnus Haglind	ledamot	

Ersättare

Vakant	Britt Norström t o m 1/9-04
Kenneth Svedlund	
Per Erik Thurén	
Göran Liljegren	
Lennart Axelsson	Anneli Sandstedt t o m 31/8-04

Revisor: Peter Sjöberg, Pricewaterhouse Coopers AB

VD: Per Nordström

### Allmänt om verksamheten

Bolaget har under 2004 åter haft en investeringsintensiv period. Denna mening lär återkomma, enär vi har en expansiv period framför oss.

Bolagen blir allt mer beroende av komplexa datasystem som arbetsverktyg. Förberedelserna inför denna omdaning blir en ny utmaning.

Bolagsstyrelsen beslöt den 17/12 -03 att höja nättaxorna med 13%, från och med den 1 februari 2004.

Beslut har tagits om utökad upplåning med 3 Mkr.

### Elnät

Senast 1/7 2006, skall alla abonnenter med överstigande 63 A i anslutning vara timmätta. Idag har vi 43 st, vi kommer att få 123 st. Senast år 2009 skall samtliga elkunder (6 700 st.)

få 12 st. korrekt avlästa mätvärden /år (1 ggr/mån). Detta förutsätter att vi investerar i ett fjärravläsningsystem. Kostnaden beräknas till 13-15 milj. kr. Frågan har åter varit uppe i Kommunalfullmäktige (13/12-04), till behandling, på grund av summans storlek, och beslutet blev att "att uppdra åt TEAB att fullfölja investeringen". TEAB har gått med i en gemensam upphandling i samarbete med 34 st. andra energibolag, i syfte om att få en bättre förhandlingsposition. Samarbetet går under benämningen "Sams" och representerar tillsammans 1,2 miljoner mätpunkter.

Vi har under året distribuerat 130,5 (141,3) GWh. En klar minskning på lågspänningssidan kan ses som en trend. År 2000 sålde vi 155 GWh. Förmodligen är den generella prishöjningen på el som slår igenom som ett mer försiktigt användande hos de enskilda konsumenterna.

Vi har fått ett flera förfrågningar och en del beställningar på el-anslutningar till bl.a.3G-master, utbyggnad för kommunen och 2 st. vindkraftverk.

Investeringar har gjorts på Elnätet under 2004, med 5,1 Mkr.

### **Fjärrvärme**

Vi har under året, anslutit Brf. Stormsvalan (220 lgh.). Efterfrågan på fjärrvärme är fortsatt stor, med ett ökat intresse bland småhusägare.

Omsättningen på fjärrvärme har ökat väsentligt de senaste åren. Under 2004 försålde vi 28,23 (25,89) GWh, till ett värde av drygt 13,5 Mkr. Nästan en fördubbling, jämfört med år 2000.

Beslut har under 2004 tagits i styrelsen om en storskalig utbyggnad av fjärrvärme till villor i Tidaholms tätort, under ett antal kommande år.

Vidare har TEAB även investerat i ytterligare en oljeeldad mobil panncentral på 6 MW.

Denna är installerad vid Marbodals värmecentral under 2004. Den redan ägda på 6 MW skall placeras vid Stensikens gamla panncentral, arbetet påbörjat under 2004, men ännu ej slutfört. Diskussionen pågår om utförande, lokalisering och ägarförhållande kring etableringen av en ny produktionscentral för fjärrvärmen.

Under mars 2005 har ett beslut tagits av kommunfullmäktige om att uppdraga åt TEAB att investera i storleksordningen 120 Mkr i en ny produktionscentral för fjärrvärme i egen regi, med kommunal borgen.

Under 2004 har det uppstått en mätvärdestvist på fjärrvärmesidan. TEAB har haft orimligt höga värmeförluster och hävdar mätfel hos Vattenfalls utrustning. Tvisten avgörs av tredje part under 2005. Värdet av mätfelet bedöms till minst 1,5 mkr, till TEAB:s favör.

Inga reservationer har gjorts i bokföringen utan utfallet kommer att bokföras 2005.

Investeringar har gjorts på fjärrvärmesidan under 2004, med 2,4 Mkr.

### **IT-verksamhet**

Under året har bedrivits grundläggande strategiarbete för en framtida affärsutveckling.

Under årets slutfas slöts ett samarbetsavtal mellan fyra kommuner (Tibro, Karlsborg, Hjo och Tidaholm) att bilda ett gemensamt bolag för utbyggnad av bredband med hjälp av statliga stödmedel. Detta bolag heter BÖSAB (Bredband Östra Skaraborg AktieBolag).

Detta kommer att möjliggöra en utbyggnad av XDSL och kabel-TV under 2005.

Vardera kommun har en 25 % ägarandel och tillika andel i aktiekapitalet på 8 Mkr. Tidaholms kommun har beslutat att Tidaholms Energi AB ska äga och inneha aktierna i BÖSAB.

**Sidoordnad verksamhet**

Med sidoordnad menas de övriga tjänster som vi verkställer åt externa beställare. Största uppdragsgivare är Billinge Energi (kundtjänst, fakturering reskontra) och Tidaholms kommuns tekniska förvaltning (gatubelysning).

**Personal**

Under perioden 1/1 till 31/12 2004 har personalen i TEAB haft totalt 1,8 % (0,1 % 2003) sjukdagar, av de anställdas sammanlagda ordinarie arbetstid. En ur personalen var långtids-sjukskriven vid årsskiftet. Vid ingången till denna period hade bolaget 17 st. personer anställda, 4 st. kvinnor och 13 st. män.

**Väsentliga personalförhållanden**

Uppgiftsskyldighet föreligger ej för anställdas sjukfrånvaro.

Per Nordström, VD för Tidaholms Energi AB



**Förslag till vinstdisposition för Tidaholms Energi AB (moderbolaget)**

Till bolagsstämman förfogande står:

Balanserat resultat	286 kkr
Årets resultat	- 147 kkr
	<b>139 kkr</b>

Styrelsen och verkställande direktören föreslår att:

i ny räkning överförs	<b>139 kkr</b>
-----------------------	----------------

Koncernens fria egna kapital uppgår till 138 kkr.

Vad beträffar bolagets resultat och ställning i övrigt, hänvisas till efterföljande resultat- och balansräkning med tillhörande noter.



Resultaträkning Kkr	Not	Koncern		Moderbolag	
		2004	2003	2004	2003
<b>RÖRELSEINTÄKTER</b>					
Nettoomsättning	2	42 923	38 954	42 373	38 645
Övriga rörelseintäkter		3 546	4 447	3 637	4 539
<b>SUMMA RÖRELSEINTÄKTER</b>		<b>46 469</b>	<b>43 401</b>	<b>46 010</b>	<b>43 184</b>
<b>RÖRELSEKOSTNADER</b>					
Energi, mtrl mm	3	- 22 650	- 19 600	- 22 664	- 19 600
Övriga externa kostnader	4, 5	- 5 603	- 6 684	- 5 594	- 6 665
Personalkostnader mm	5	- 8 168	- 8 006	- 8 128	- 7 989
<b>SUMMA RÖRELSEKOSTNADER</b>		<b>- 36 421</b>	<b>- 34 290</b>	<b>- 36 386</b>	<b>- 34 254</b>
<b>RÖRELSERESULTAT FÖRE AVSKRIVN</b>		<b>10 048</b>	<b>9 111</b>	<b>9 624</b>	<b>8 930</b>
Avskrivningar		- 5 839	- 5 517	- 5 738	- 5 416
Nedskrivning materiella anläggningstillgångar		- 348	0	- 348	0
<b>RÖRELSERESULTAT EFTER AVSKRIVN</b>		<b>3 861</b>	<b>3 594</b>	<b>3 539</b>	<b>3 514</b>
Finansiella intäkter		199	216	263	283
Finansiella kostnader		- 3 564	- 2 205	- 3 563	- 2 205
Nedskrivning finansiella anläggningstillgångar		- 7	0	- 7	0
<b>RESULTAT EFTER FIN. INT OCH KOSTN</b>		<b>489</b>	<b>1 605</b>	<b>232</b>	<b>1 592</b>
Bokslutsdispositioner	8	0	0	- 420	- 1 521
<b>RESULTAT FÖRE SKATT</b>		<b>489</b>	<b>1 606</b>	<b>- 188</b>	<b>71</b>
Skatt		- 32	- 31	- 31	- 31
Uppskjuten skatt	11	- 118	- 426	72	4
<b>ÅRETS RESULTAT</b>		<b>339</b>	<b>1 149</b>	<b>- 147</b>	<b>45</b>



Balansräkning Kkr	Not	Koncern		Moderbolag	
		2004	2003	2004	2003
<b>TILLGÅNGAR</b>					
Materiella anläggningstillg	6				
Byggnader o mark		2 867	2 896	2 868	2 896
Anläggningar		104 248	102 727	102 525	100 902
Inventarier		1 040	1 195	1 040	1 195
<b>Summa materiella anläggningstillg</b>		<b>108 155</b>	<b>106 818</b>	<b>106 433</b>	<b>104 993</b>
Finansiella anläggningstillg	7				
Långfristiga fordringar, koncernföretag		0	0	1 556	1 529
Aktier, andelar		1 500	7	1 640	147
<b>Summa finansiella anläggningstillg</b>		<b>1 500</b>	<b>7</b>	<b>3 196</b>	<b>1 676</b>
<i>Summa anläggningstillgångar</i>		<i>109 655</i>	<i>106 825</i>	<i>109 628</i>	<i>106 669</i>
<b>Varulager mm</b>					
Lager		1 649	1 564	1 649	1 564
<b>Summa varulager mm</b>		<b>1 649</b>	<b>1 564</b>	<b>1 649</b>	<b>1 564</b>
<b>Fordringar</b>					
Kundfordringar		17 626	20 671	17 627	20 671
Kortfr fordringar		492	135	492	135
Kortfr fordringar, koncernföretag		0	0	81	249
Upplupna int/förutbet kostnader		117	165	104	125
<b>Summa fordringar</b>		<b>18 235</b>	<b>20 971</b>	<b>18 303</b>	<b>21 180</b>
<b>Kassa och bank</b>					
Bank		5 286	4 259	5 115	4 139
<b>Summa kassa o bank</b>		<b>5 286</b>	<b>4 259</b>	<b>5 115</b>	<b>4 139</b>
<i>Summa omsättningstillgångar</i>		<i>25 170</i>	<i>26 794</i>	<i>25 067</i>	<i>26 883</i>
<b>SUMMA TILLGÅNGAR</b>		<b>134 825</b>	<b>133 619</b>	<b>134 695</b>	<b>133 552</b>

Efin

Balansräkning Kkr	Not	Koncern		Moderbolag	
		2004	2003	2004	2003
<b>EGET KAPITAL OCH SKULDER</b>					
Eget kapital	9				
<b>Bundet eget kapital</b>					
Aktiekapital		8 000	8 000	8 000	8 000
Bundna reserver/ Reservfond		8 846	8 543	1 400	1 400
<b>Summa bundet eget kapital</b>		<b>16 846</b>	<b>16 543</b>	<b>9 400</b>	<b>9 400</b>
<b>Fritt eget kapital</b>					
Balanserad vinst		-201	-1 048	286	54
Årets resultat		339	1 149	- 147	45
<b>Summa fritt eget kapital</b>		<b>138</b>	<b>101</b>	<b>138</b>	<b>101</b>
<b>Obeskattade reserver</b>	10				
Akkumulerade överavskrivningar		0	0	10 341	9 921
<b>Summa obeskattade reserver</b>		<b>0</b>	<b>0</b>	<b>10 341</b>	<b>9 921</b>
<b>Avsättningar</b>					
Avsättning latent skatt		2 895	2 778	0	0
<b>Summa avsättningar</b>		<b>2 895</b>	<b>2 778</b>	<b>0</b>	<b>0</b>
<b>Långfristiga skulder</b>	12				
Skulder till kreditinstitut		18 634	16 465	18 634	16 465
Skulder till Tidaholms kommun		72 244	72 445	72 245	72 445
<b>Summa långfristiga skulder</b>		<b>90 878</b>	<b>88 910</b>	<b>90 879</b>	<b>88 910</b>
<b>Kortfristiga skulder</b>					
Leverantörsskulder		19 365	16 221	19 365	16 221
Skatteskulder		223	119	153	119
Övriga skulder		3 372	7 894	3 373	7 687
Upplupna kostnader/förutbet int		1 108	1 053	1 046	1 193
<b>Summa kortfristiga skulder</b>		<b>24 068</b>	<b>25 287</b>	<b>23 937</b>	<b>25 220</b>
<b>SUMMA EGET KAPITAL OCH SKULDER</b>		<b>134 825</b>	<b>133 619</b>	<b>134 695</b>	<b>133 552</b>
Ställda säkerheter företagsinteckning		19 590	17 785	19 590	17 785
Ansvarsförbindelser		Inga	Inga	Inga	Inga
Ej utnyttjad checkräkningskredit		7 500	7 500	7 500	7 500

Kassaflödesanalys indirekt metod	Kkr	Koncern		Moderbolag		
		Not	2004	2003	2004	2003
<b>Den löpande verksamheten</b>						
Rörelseresultat före finansiella poster			3 861	3 594	3 538	3 514
Avskrivningar			5 839	5 517	5 738	5 416
Övriga ej likviditetspåverkande poster			351	- 23	349	- 27
<b>Delsumma</b>			<b>10 051</b>	<b>9 088</b>	<b>9 625</b>	<b>8 903</b>
Erhållen ränta			199	216	263	283
Erlagd ränta			- 3 565	- 2 205	- 3 564	- 2 206
Betald inkomstskatt			72	- 31	3	- 26
<b>Delsumma</b>			<b>6 757</b>	<b>7 068</b>	<b>6 327</b>	<b>6 954</b>
Ökning/minskning av varulager			- 85	248	- 85	248
Ökning/minskning av kortfr fordringar			2 736	- 523	2 878	- 843
Ökning/minskning av kortfr skulder			- 1 323	1 338	- 1 317	1 805
<b>Kassaflöde från den löpande verksamheten</b>			<b>8 085</b>	<b>8 131</b>	<b>7 803</b>	<b>8 164</b>
<b>Investeringsverksamheten</b>						
Investeringar i materiella anlägg. tillg			- 7 527	- 8 091	- 7 526	- 8 091
Sålda materiella anläggningstillgångar			0	0	0	0
Placeringar i finansiella anlägg. tillg			- 1 500	149	- 1 527	149
<b>Kassaflöde från investeringsverksamheten</b>			<b>- 9 027</b>	<b>- 7 942</b>	<b>- 9 053</b>	<b>- 7 942</b>
<b>Finansieringsverksamheten</b>						
Upptagna lån			3 000	7 400	3 000	7 400
Lösen lån			0	- 2 400	0	- 2 400
Amortering av skuld			- 1 031	- 1 304	- 1 031	- 1 155
Erhållet koncernbidrag					257	13
<b>Kassaflöde från finansieringsverksamheten</b>			<b>1 969</b>	<b>3 696</b>	<b>2 226</b>	<b>3 858</b>
<b>Årets kassaflöde</b>			<b>1 027</b>	<b>3 885</b>	<b>976</b>	<b>4 080</b>
<b>Likvida medel vid årets början</b>			<b>4 259</b>	<b>374</b>	<b>4 139</b>	<b>59</b>
<b>Likvida medel vid årets slut</b>			<b>5 286</b>	<b>4 259</b>	<b>5 115</b>	<b>4 139</b>

Efi

## NOTER

## NOT 1 Redovisningsprinciper

Tillämpade redovisnings- och värderingsprinciper överensstämmer med årsredovisningslagens bestämmelser och Bokföringsnämndens allmänna råd. Om inte annat framgår är principerna oförändrade i jämförelse med föregående år. Bokföringsåret sträcker sig mellan 2004-01-01 och 2004-12-31.

## Intäkter

Intäkter från försäljning av tjänster och varor redovisas vid leveranstillfället.

## Inkomstskatter

Redovisade inkomstskatter innefattar skatt som skall betalas eller erhållas avseende aktuellt år och justeringar avseende tidigare års aktuella skatt. Skattefordringar värderas till vad som enligt företagets bedömning skall erläggas till eller erhållas från Skatteverket. Bedömningen görs enligt de skatteregler och skattesatser som är beslutade eller som är aviserade och med stor säkerhet kommer att fastställas.

För poster som redovisas i resultaträkningen, redovisas även därmed sammanhängande skatteeffekter i resultaträkningen. Skatteeffekter av poster som redovisas direkt mot eget kapital, redovisas mot eget kapital.

## Avskrivningar

I resultaträkningen belastas rörelseresultatet med avskrivningar enligt plan, vilka beräknas på ursprungliga anskaffningsvärden och baseras på tillgångarnas bedömda ekonomiska livslängd enligt följande:

Eldistributionsanläggningar	25 år
Kundkommunikationsanl/Elmätare	10/20 år
Fjärrvärmecentraler, abonnentcentraler	20 år
Fjärrvärmeledning	25 år
Fjärrvärmemätare	5 år
Optokabel	20 år
Maskiner o inventarier	5-10 år
Byggnader	20-50 år
Mark	-

## NOT 2 Nettoomsättning

	2004	2003
Intäkter nätavgifter	27 542	25 402
- fördelat på högspänning	5 339	4 827
- fördelat på effekt	2 914	2 577
- fördelat på lågspänning	19 289	17 998
Intäkter värmeleveranser	13 462	11 994
Engångsavgifter elanslutning	1 222	530
Engångsavgifter fjärrv. anslutn	146	718
Övriga intäkter	3 637	4 539
Summa	46 010	43 183

## NOT 3 Rörelsens kostnader; Energi, material mm

	2004	2003
Inköp av elkraft, förluster	11 153	11 083
Inköp av olja	0	0
Inköp av hetvatten, ånga	11 479	8 426
<b>Delsumma</b>	<b>22 632</b>	<b>19 508</b>
Justering lagervärde	32	92
<b>Summa</b>	<b>22 664</b>	<b>19 600</b>

## NOT 4 Ersättning till revisorerna

	2004	2003
Revision: Öhrlings Pricewaterhouse Coopers	82	80
Lekmannarevisor	57	
Annat uppdrag än revision: Öhrlings Pricewaterhouse Coopers	25	
<b>Summa</b>	<b>164</b>	<b>80</b>

## NOT 5 Personalkostnader

Personal	2004	2003
Löner kollektivanställda	2 804	2 521
Löner tjänstemän o företagsled	2 636	2 549
Social avgifter enl lag o avtal	1 901	1 926
Pensionskostn inkl löneskatt	526	536
Kostnadsersättningar	56	42
Övr personalkostnader	205	416
<b>Summa</b>	<b>8 128</b>	<b>7 989</b>

## Styrelse och VD

	2004	2003
Styrelsearvoden	92	85
VD (ingår ovan företagsled)	552	401
<b>Summa</b>	<b>644</b>	<b>496</b>

Av bolagets pensionskostnader avser 252 kkr, exkl löneskatt VD.

Antal styrelseledamöter	2004	2003
Ordinarie	5	5
- varav män %	100	100
Ersättare	5	5
- varav män %	100	60

Antal anställda	2004	2003
Totalt	17	19
- varav män	13	14
- varav kvinnor	4	5

**NOT 6 Materiella anläggningstillgångar**

<b>Byggnader o mark</b>	<b>2004</b>	<b>2003</b>
Ingående anskaffningsvärde	3 216	2 869
Årets investeringar	86	347
Utgående anskaffningsvärde	3 301	3 216
Ingående avskrivningar enl plan	319	207
Årets avskrivningar enl plan	114	112
Utgående avskrivningar enl plan	434	319
Planenligt restvärde	2 868	2 896

**Elnätets anläggningar**

Ingående anskaffningsvärde	82 053	78 133
Årets investeringar	4 741	3 920
Utgående anskaffningsvärde	86 794	82 053
Ingående avskrivningar enl plan	9 184	5 847
Årets avskrivningar enl plan	3 530	3 337
Utgående avskrivningar enl plan	12 714	9 184
Planenligt restvärde	74 080	72 869

**Fjärrvärmeanläggningar**

Ingående anskaffningsvärde	34 200	30 889
Årets investeringar	2 386	3 311
Nedskrivning	- 387	0
Utgående anskaffningsvärde	36 199	34 200
Ingående avskrivningar enl plan	6 167	4 679
Årets avskrivningar enl plan	1 625	1 488
Nedskrivning	- 39	0
Utgående avskrivningar enl plan	7 754	6 167
Planenligt restvärde	28 445	28 032

**Inventarier**

Ingående anskaffningsvärde	5 262	5 744
Utrangeringar	0	- 996
Årets investeringar	312	514
Utgående anskaffningsvärde	5 574	5 262
Ingående avskrivningar enl plan	4 067	4 586
Utrangeringar	0	- 996
Årets avskrivningar enl plan	467	478
Utgående avskrivningar enl plan	4 534	4 067
Planenligt restvärde	1 040	1 195

**NOT 7 Finansiella anläggningstillgångar**

	<b>2004</b>	<b>2003</b>
Reversfordr Tidaholms Industri- verk AB	1 299	1 380
Fordr konc.bidr Tidaholms Indu- striverk	257	149
Aktier i ELEF	0	7
Aktier i Tidaholms Industriverk AB *)	140	140
Aktier i BÖSAB **)	1 500	0
<b>Summa</b>	<b>3 196</b>	<b>1 676</b>

\*) Utgör aktier i dotterbolag. Ägarandel 100 %.  
Dotterbolagets org.nr 556 004-3332  
\*\*) Ägarandel 25 %

**NOT 8 Bokslutsdispositioner**

	<b>Moderbolag</b>	
	<b>2004</b>	<b>2003</b>
Skillnad mellan bokförd avskrivning och avskrivning enligt plan		
Fjärrvärmekulvertar	420	760
Elanläggningar	0	761
<b>Summa</b>	<b>420</b>	<b>1 521</b>

**NOT 9 Eget kapital****Tidaholms Energi AB**

	Aktiekap	Reserv- fond	Balans- rat resultat	Årets resultat
<b>IB</b>	<b>8 000</b>	<b>1 400</b>	<b>47</b>	<b>54</b>
Omföres			+ 54	- 54
Erhåller koncernbidrag			185	
Årets resultat				- 147
<b>UB</b>	<b>8 000</b>	<b>1 400</b>	<b>286</b>	<b>- 147</b>

**Koncern**

	Aktiekap	Reserv- fond	Bundna reserver	Balans- rad vinst	Årets resultat
<b>IB</b>	<b>8 000</b>	<b>1 400</b>	<b>7 143</b>	<b>47</b>	<b>54</b>
Omföres				+ 54	- 54
Förskjutn fritt/ bundet			+ 302	- 302	
Årets resultat					339
<b>UB</b>	<b>8 000</b>	<b>1 400</b>	<b>7 445</b>	<b>- 201</b>	<b>339</b>

**NOT 10 Obeskattade reserver**

<b>Överavskrivningar</b>	<b>Ing värde</b>	<b>Överavskrivn</b>	<b>Utg värde</b>
Fjärrvärmekulvertar	2 582	420	3 002
Elanläggningar	7 339	0	7 339
<b>Summa</b>	<b>9 921</b>	<b>420</b>	<b>10 341</b>

**NOT 11 Uppskjuten skatt**


Uppskjuten skatt avseende koncernbidrag som redovisas direkt mot eget kapital

2004	2003
72	4

**NOT 12 Långfristiga skulder**

Skulder till:	Förfallotid inom 1 år	Förfallotid 1-5 år	Förfallotid >5 år
Kreditinstitut	19 590	0	0
Tidaholms kommun	200	800	71 445
<b>Summa</b>	<b>19 790</b>	<b>800</b>	<b>71 445</b>

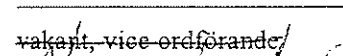
Årsredovisning avser bolaget TEAB:s verksamhet under perioden 2004-01-01—2004-12-31.

Tidaholm 29/4 2005



Per Nordström, VD



Bengt Karlsson, styr.ordförande




vakant, vice ordförande



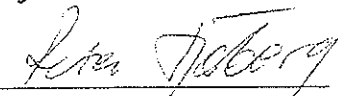
Per-Olof Graaf, ledamot



Berndt Gustafsson, ledamot



Magnus Haglind, ledamot

Min revisionsberättelse har avlämnats den 29/4 2005


Peter Sjöberg, aukt.revisor

## NYCKELTAL

	2004	2003
Likviditet	105 %	107 %
Soliditet	12,6 %	12,4 %
Omsättning (kkkr)	46 010	43 184
Balansomslutning (kkkr)	134 695	133 552
Investeringsvolym	7 526	8 091
Elenergiförsäljning	130,5 GWh	141,3 GWh
- Lokal produktion Tidån	4,5 GWh	3,9 GWh
varav egen prod. Fröjered	1,2 GWh	0,8 GWh
Fjärrvärmeförsäljning	28,2 GWh	25,9 GWh

## Förklaringar

- Likviditet** Omsättningstillgångar i procent av kortfristiga skulder - Betalningsförmåga på kort sikt.
- Soliditet** Justerat eget kapital + 72 % av obeskattade reserver i procent av balansomslutningen – Kapitalstyrka
- Omsättning** Årets försäljning i kronor 