

Tidaholms

Energi AB



556063-9683

ÅRSREDOVISNING

2009

VD:n har ordet

Vi har under 2009 haft ett stort fokus på att vända trenden gällande vår ekonomi. I samband med en kontrollbalansräkning krävdes en nyemission för att återställa det egna kapitalet. För att komma tillrätta med ekonomin har vi genomfört en rad förändringar. Detta arbete har stundvis varit påfrestande men personalen har ställt upp på ett fantastiskt sätt! Lönen för mödan kommer nu när vi ser att koncernen Tidaholms Energi AB genererar ett positivt resultat för 2009. Detta innebär dock inte att arbetet är klart. Moderbolaget har fortsatt en stor utmaning i att skapa lönsamhet för affärsområde fjärrvärme.

Det är lätt att tro att allt kretsar runt den dåliga ekonomin för fjärrvärme. Verkligheten är en annan. Under flera år har införandet av fjärravlästa mätare för el och fjärrvärme pågått. Arbetet slutfördes under 2009 och numera har vi 6700 elmätare och 180 fjärrvärmemätare som överför mätdata via radio.

Vi har även under året arbetet fortsatt med att kablifiera elnätet . Vi gör detta för att öka överföringssäkerheten och att klara de lagkrav som gäller från 1 januari 2011 som innebär att elavbrott inte får överstiga 24 timmar.

Vi följer framtagandet av en ny vindbruksplan för Tidaholms kommun med stort intresse. Vi är väl förberedda för att bygga det elnät som krävs för att ta emot planerad vindkraft. Detta kommer att kräva betydande investeringar de kommande åren.

Jag tackar alla medarbetare och styrelse för ett väl genomfört arbetsår trots att vi lever under tuffa ekonomiska villkor. Jag vill också tacka våra kunder, leverantörer och samarbetspartner för det förtroende ni givit oss. Det är min förhoppning att vi även i fortsättningen skall ha nöjda kunder och att vår ägare är tillfreds med vår verksamhet så att vi kan fortsätta att bidra till en bättre miljö och ett hållbart samhälle.

Magnus Jacobsson
VD

Förvaltningsberättelse

Information om verksamheten

Tidaholms Energi AB har fått uppdraget av Tidaholms kommun att producera och distribuera fjärrvärme samt bygga och driva infrastruktur för IT. 2009 var bolagets 9:e verksamhetsår.

Ägarförhållanden

Bolaget ägs till 100 % av Tidaholms kommun. Elnätet drivs i det till 100 % ägda dotterbolaget Tidaholms Elnät AB. Tidaholms Energi AB äger även till 25 % Bredband Östra Skaraborg AB vars verksamhet är att driva ett regionalt fibernät.

Vision för koncernen Tidaholms Energi AB

TEAB är en viktig drivkraft för att göra Tidaholmsbygden mer attraktiv och hållbar.

Affärsidé för koncernen Tidaholms Energi AB

Genom skräddarsydda och prisvärda erbjudanden av såväl infrastruktur för el som lösningar för IT-kommunikation och fjärrvärme bidrar vi till att göra det attraktivt att bo och/eller driva verksamhet i Tidaholm.

Vi bygger vår framgång genom närheten till våra Kunder och samarbete med andra energiföretag.

Verksamheten under räkenskapsåret

Ekonomi är fortfarande i fokus för Tidaholms Energi AB. 2008 var som bekant ett oerhört tufft år för Tidaholms Energi AB och vid ingången av 2009 levde bolaget under kontrollbalansräkning. För att återställa kapitalet gjorde Tidaholms Energi AB under 2009 en nyemission på 1000 aktier a´ 1000 kr till en överkurs på ca 12,5 MSEK. Vid den andra kontrollbalansstämman konstaterades att kapitalet i och med nyemissionen var återställt.

Under våren 2009 arbetade bolaget intensivt med att utforma en handlingsplan för perioden 2009-2012. Syftet med handlingsplanen var att främst att beskriva vilka åtgärder som bolaget avser att göra under perioden 2009-2012 för att stärka resultatet. Syftet var även att ge en prognos över bolagets ekonomiska utveckling under samma period. Redan under 2009 har bolaget sett en resultatförbättring tack vare handlingsplanen! Bolaget har vänt den negativa spiralen och koncernen Tidaholms Energi AB visar en vinst för 2009! Tyvärr går moderbolaget Tidaholms Energi AB fortfarande med förlust (dock mindre än budget) och bolaget arbetar intensivt med att vända detta till ett positivt resultat 2010.

Ett led i att sänka bolagets kostnader är att öka samarbetet med andra energibolag i regionen. För att stärka detta samarbete har Tidaholms Energi AB tillsammans med fem

andra energibolag bildat föreningen Vår Energi. Vår Energi skall förhoppningsvis leda till sänkta kostnader hos deltagande bolag.

Tidaholms Energi AB har under 2009 upphandlat en ny försäkring som innebär att kostnaderna för företagets försäkring årligen sänks med ca 300 kSEK.

Verksamheter

Affärsområde fjärrvärme ansvarar för utveckling, produktion och utbyggnad av fjärrvärmesystemet samt försäljning till kunder i Tidaholms kommun.

Affärsområde IT ansvarar för utveckling och utbyggnad av stadsnät i Tidaholms kommun. De ansvarar även för försäljning av kabel-tv, bredband och ADSL i Tidaholms kommun.

Resultatenhet Fröjereds kraftstation innehåller en vattenkraftstation med produktion av el.

Resultatenhet elverksamhet bedriver tjänsteförsäljning åt i huvudsak Tidaholms Elnät AB men även internt inom Tidaholms Energi AB. Resultatenhet elverksamhet bedriver även extern tjänsteförsäljning.

Resultatenhet Gemensamma Funktioner innehåller administration, ekonomi, kundtjänst och företagsledning.

Affärsområde Fjärrvärme


Tidaholms Energi AB har nu haft sitt första helår med kraftvärmeverket Eldaren. Anläggningen motsvarar i huvudsak ställda förväntningar men det återstår en del mindre åtgärder från leverantörens sida.

Tidaholms Energi AB har under året ansökt om och fått beviljat ett nytt uppdaterat miljötillstånd för kraftvärmeverket Eldaren. Innebörden av förändringen med det nya tillståndet är att bolaget nu får elda kreosotflis samt en större mängd plast än tidigare.

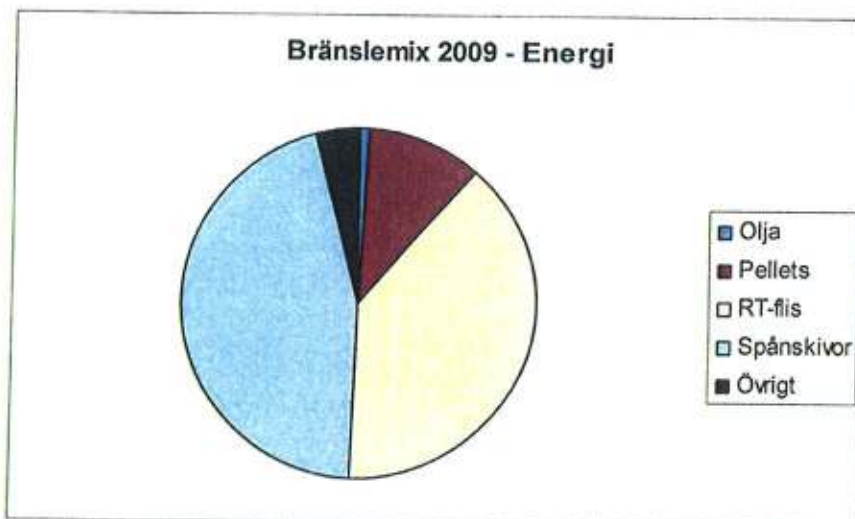
Tidaholms Energi AB har under 2009 infört fjärravläsning av mätare för fjärrvärme.

Under 2009 levererades 58,9 GWh värme (48,7 för 2008) och 8,6 GWh el (3,9 för 2008). Detta är något högre än budgeterat och kan förklaras med att det var en kall avslutning av året.

Tidaholms Energi AB har under 2009 gjort en uppgörelse med KMW som innebär en ekonomisk helhetslösning för projekt Eldaren. I och med denna lösning är samliga krav som parterna hade på varandra utagerade. Aktuella krav var ersättning för ändrings- och tilläggsarbeten, krav på ersättning för bränslekostnader, viteskrav etc.



Bränslemixen för 2009 framgår av figur 1.



Figur 1

Bolaget kan konstatera att miljöeffekten av anläggningen inte låter vänta på sig. En markant ökning av andelen förnyelsebart bränsle från 81 % under 2007 till 95 % för 2008 och 2009.

Elproduktionen har genererat 8228 st el-certifikat under 2009 och samtliga el-certifikat har sålts.

Under året har antalet kunder ökat med 16 (5 villor, 6 hyreshus (innehållande 72 lägenheter), 6 lokaler (3 privata och 2 offentliga) vilket medför att det numera finns 179 kunder. Totalt är det ca 1630 hushåll som är anslutna till fjärrvärme.

Under året har vi byggt 0,5 km ny kulvert. Den totala kulvertlängden på fjärrvärmenätet är efter årets utbyggnad 24 Km.

Under året har investeringar gjorts med 3 207 kSEK.

Affärsområde IT

IT-verksamheten har under året expanderat främst gällande kabel-Tv kunder. Detta eftersom Tidaholms Bostads AB fastigheter anslöts till fiber vid årsskiftet 2009/2010.

Vid årsskiftet 2009/2010 hade bolaget drygt 930 (950 för 2008) bredbandskunder på bredband och c:a 905 (615 för 2008) kabel-Tv kunder.

Ytterligare ca 10 villor, företag och Bostadsbolaget har anslutits med fiber under året.

Nätet har fungerat mycket bra under året och endast mindre driftstörningar har noterats i samband med sommarens åskväder.

Under året har investeringar gjorts med 796 kSEK

Resultatenhet Fröiered

Under året har det producerats ca 0,8 GWh (1,1 för 2008).

Under perioden 1 maj till 31 december har elproduktionen genererat 812 st el-certifikat under 2009. Samtliga el-certifikat har sålts.

Ekonomi

Koncernen Tidaholms Energi AB visar en vinst för 2009 vilket är bättre än budget. Tyvärr visar moderbolaget Tidaholms Energi AB en förlust för 2009. Det positiva är att förlusten är lägre än vad som budgeterats. Det är framför allt affärsområde Fjärrvärme som utvecklats positivt under året.

De största orsakerna till det positiva resultatet för fjärrvärmens jämfört med budget är:

- Ökad värmeförsäljning.
- Ökad elproduktion i Eldaren.
- Högt el-pris i slutet av året
- Lägre finansiella kostnader som följer av ett lågt ränteläge.
- Effekter av aktiviteter inom ramen för handlingsplan 2009-2012.

Under 2009 har inga nya lån upptagits i moderbolaget.

Under 2008 fick Tidaholms Energi AB en faktura från EKAB Recycling AB gällande ersättningskrav för merkostnader beroende på ej mottagit bränsle. Fakturabeloppet var 1,3 MSEK och för närvarande är denna tvist ej löst. Bolaget har reserverat motsvarande belopp även i bokslutet för 2009.


Personal

Den 31 december 2009 var vi 23 tillsvidareanställda och 1 tidsbegränsat anställda, av dessa var 3 kvinnor och 21 män. Vi har en medelålder på 48 år.

Under 2009 övergick bolaget till pensionssystemet PA-KFS för medarbetare födda 1954 och senare.

Anställningar under 2009:

- Två medarbetare till fjärrvärme
- En medarbetare till fjärrvärme (tidsbegränsad)
- En medarbetare till IT.



Avslutade anställningar under 2009.

- En ekonomiansvarig (uppsägning pga arbetsbrist)
- En medarbetare vid elnät (pension)
- En medarbetare vid fjärrvärme (pension)

Vår åldersstruktur med en hög medelålder innebär att vi fortlöpande kommer att rekrytera ny personal under de kommande åren.

Sjukfrånvaron var under 2009 3,4 %.

Väsentliga händelser efter årets slut

Inga väsentliga händelser.

Miljöpåverkan

Bolaget bedriver tillståndspliktig verksamhet enligt miljöskyddslagen. Miljörapporterna har granskats och inte föranlett några påpekanden.

Framtiden

För Tidaholms Energi AB är det av vikt att återskapa förtroendet för oss som bolag. I nuläget hämmas vår verksamhet av det finns en bristande tilltro till varumärket Tidaholms Energi AB.

Den absolut största utmaningen för bolaget är att skapa en långsiktig hållbar ekonomi. Vi måste hela tiden arbeta med att minska kostnader samt att öka våra intäkter. Denna förändring kommer över tid att vara jobbig och samtliga medarbetare i Tidaholms Energi AB kommer att påverkas. Vi måste även undersöka möjligheter att öka samarbetet med andra energibolag.

Vi behöver se över vilka produktionsanläggningar för fjärrvärme som vi skall behålla framöver. En framgångsfaktor för ekonomin för affärsområde fjärrvärme är att minska kostnader för bränsle.

Gällande affärsområde IT så skall fibernätet fortsätta att växa inom kommunen. Med snabba svängningar i branschen måste vi vara vaksamma på trender och lyhörda för vad kunder frågar efter för tjänster. Inte minst gäller det även att ha en relevant prissättning för våra produkter.

Styrelse och revisorer

Styrelsen har under året bestått av:

Birgitta Johansson ordförande
Göran Liljegren vice ordförande

Kenneth Svedlund	ledamot
Lennart Axelsson	ledamot
Göran Olofsson	ledamot
Berit Gustafsson	ledamot
Bengt Persson	ledamot (-2009-01-30)
Ingemar Källne	ledamot (tillträdde 2009-03-02)

Revisor: Peter Sjöberg, Öhrlings Pricewaterhouse Coopers AB
Lekmannarevisorer: CarlOve Kruus och Tord Viktorsson

VD: Magnus Jacobsson

Förslag till vinstdisposition

Till årsstämmans förfogande står:

Överkursfond	12 523 000 kr
Balanserat resultat	- 6 558 780 kr
Årets resultat	- 699 273 kr
Summa	5 264 947 kr

Styrelsen och verkställande direktören föreslår att vinstmedlen disponeras så att i ny räkning överförs **5 264 947 kr**

Under året har ett koncernbidrag på 3 072 000 kr erhållits från Tidaholms Elnät AB.

Vad beträffar bolagets resultat och ställning i övrigt, hänvisas till efterföljande resultat- och balansräkning med tillhörande noter.



Tidaholms Energi AB
556063-9683

Resulträkning Tkr	Not	Koncern		Moderbolag	
		2009	2008	2009	2008
RÖRELSEINTÄKTER					
Nettoomsättning	2	77 373	68 675	54 227	54 437
Aktiverat eget arbete för egen räkning		1 789	1 249	357	751
Övriga rörelseintäkter		5 660	9 558	5 504	8 550
SUMMA RÖRELSEINTÄKTER		84 822	79 482	60 088	63 738
RÖRELSEKOSTNADER					
Energi, mtrl mm	3	-28 659	-29 526	-16 008	-23 163
Övriga externa kostnader	4, 5, 8	-22 486	-21 164	-20 653	-20 283
Personalkostnader mm	6, 7	-14 552	-14 082	-14 552	-14 082
Övriga rörelsekostnader		-660	-1 345	0	0
Förlust vid avyttring		0	0	0	-8 319
Resultat från andel i intresseföretag	9	62	21	0	0
SUMMA RÖRELSEKOSTNADER		-66 295	-66 096	-51 213	-65 847
RÖRELSERESULTAT FÖRE AVSKRIVN		18 527	13 386	8 875	-2 109
Av- och nedskrivningar av materiella anläggningstillgångar		-10 039	-13 927	-5 817	-11 484
RÖRELSERESULTAT EFTER AVSKRIVN		8 488	-541	3 058	-13 593
Ränteutäkt och övriga liknade resultatposter	8, 18	134	284	2 759	1 940
Räntekostnader och övriga liknade resultatposter		-7 328	-8 384	-7 324	-8 383
Summa resultat från finansiella poster		-7 194	-8 100	-4 565	-6 443
RESULTAT EFTER FIN. INT OCH KOSTN		1 294	-8 641	-1 507	-20 036
Bokslutsdispositioner	13	-	-	0	9 260
RESULTAT FÖRE SKATT		1 294	-8 641	-1 507	-10 776
Årets skatt		-1	11	0	0
Uppskjuten skatt	19	-15	1 636	808	0
ÅRETS RESULTAT		1 278	-6 994	-699	-10 776

Handwritten signature

Tidaholms Energi AB
556063-9683

Balansräkning Tkr	Not	Koncern		Moderbolag	
		2009	2008	2009	2008
TILLGÅNGAR					
Materiella anläggningstillg	10				
Byggnader o mark		62 123	63 917	62 123	63 917
Pågående nyanläggningar		2 086	5 420	47	1 979
Anläggningar		140 777	136 045	56 764	54 035
Inventarier		1 111	1 458	1 097	1 440
Summa materiella anläggningstillg		206 097	206 840	120 031	121 371
Finansiella anläggningstillg	11,12				
Långfristiga fordringar koncernföretag		0	0	67 723	66 382
Aktier, andelar		2 394	2 329	6 540	6 540
Summa finansiella anläggningstillg		2 394	2 329	74 263	72 922
Summa anläggningstillgångar		208 491	209 169	194 294	194 293
Varulager mm					
Lager		4 631	4 853	4 631	4 853
Summa varulager mm		4 631	4 853	4 631	4 853
Fordringar					
Kundfordringar		29 823	30 788	29 823	30 788
Kortfristiga fordringar		309	745	222	0
Kortfristiga fordringar, koncernföretag		0	0	7 196	1 059
Skattefordran		266	261	180	181
Upplupna intäkter och förutbetalda kostnader	16	2 750	4 831	2 930	9 085
Summa fordringar		33 148	36 625	40 351	41 113
Kassa och bank					
Bank		8 157	4 262	459	221
Summa kassa o bank		8 157	4 262	459	221
Summa omsättningstillgångar		45 936	45 741	45 441	46 187
SUMMA TILLGÅNGAR		254 427	254 909	239 735	240 480

Handwritten signature

Tidaholms Energi AB
556063-9683

Balansräkning Tkr	Not	Koncern		Moderbolag	
		2009	2008	2009	2008
EGET KAPITAL OCH SKULDER	14				
Bundet eget kapital					
Aktiekapital		9 000	8 000	9 000	8 000
Bundna reserver/reservfond		3 379	4 656	0	1 400
Summa bundet eget kapital		12 379	12 656	9 000	9 400
Fritt eget kapital					
Överkursfond		12 523	0	12 523	0
Balanserat resultat		-871	4 770	-6 559	553
Årets resultat		1 278	-6 993	-699	-10 776
Summa fritt eget kapital		12 930	-2 223	5 265	-10 223
Summa eget kapital		25 309	10 433	14 265	-823
Avsättningar					
Avsättning uppskjuten skatt		894	952	0	0
Summa avsättningar		894	952	0	0
Långfristiga skulder	17				
Skulder till kreditinstitut		111 227	118 157	109 232	118 157
Skulder till Tidaholms kommun		64 484	71 445	64 484	71 445
Summa långfristiga skulder		175 711	189 602	173 716	189 602
Kortfristiga skulder					
Kortfristig del av långfristiga skulder	17	8 047	7 942	7 942	7 942
Leverantörsskulder		22 281	16 583	22 281	16 583
Skatteskulder		0	0	0	0
Övriga skulder		922	10 118	370	9 161
Utnyttjad checkräkningskredit		16 000	11 237	16 000	11 237
Upplupna kostnader och förutbetalda intäkter	15	5 263	8 042	5 161	6 777
Summa kortfristiga skulder		52 513	53 922	51 754	51 700
SUMMA EGET KAPITAL OCH SKULDER		254 427	254 909	239 735	240 480
Ställda säkerheter företagsinteckning		31 318	31 318	31 318	31 318
Ansvarsförbindelser		Inga	Inga	Inga	Inga
Utnyttjad del koncerngemensam checkräkningskredit		8 365	7 259	16 000	11 237
Limit koncernkonto 15 mkr					

Handwritten signature

Kassaflödesanalys Tkr	Koncern		Moderbolag	
	2009	2008	2009	2008
DEN LÖPANDE VERKSAMHETEN				
Rörelseresultat före finansiella poster	8 488	-541	3 057	-13 593
Avskrivningar/nedskrivningar	10 039	13 927	5 817	11 484
Övriga ej likviditetspåverkande poster	<u>586</u>	<u>1 312</u>	<u>0</u>	<u>8 319</u>
	19 113	14 698	8 874	6 210
Erhållen ränta	134	284	2 759	1 940
Erlagd ränta	-7 378	-8 376	-7 376	-8 521
Betald inkomstskatt	<u>-6</u>	<u>-140</u>	<u>0</u>	<u>-134</u>
	11 863	6 466	4 257	-505
Förändring varulager	222	-1 745	222	-1 745
Förändring kortfristiga fordringar	3 482	-8 401	2 493	-11 412
Förändring kortfristiga skulder	-1 464	-2 655	105	-4 626
Kassaflöde från den löpande verksamheten	14 103	-6 335	7 077	-18 288
INVESTERINGSVERKSAMHETEN				
Avyttring materiella anläggningstillgångar	0	0	0	71 282
Investeringar i materiella anläggningstillgångar	-9 944	-28 986	-4 475	-22 271
Nyemission i dotterbolag	0	0	0	-4 900
Ökning långfristiga fordringar i dotterbolag	0	0	0	-64 917
Kassaflöde från investeringsverksamheten	-9 944	-28 986	-4 475	-20 806
FINANSIERINGSVERKSAMHETEN				
Upptagna lån	2 100	45 630	0	45 630
Amortering av skuld	-15 887	-6 424	-15 887	-6 424
Nyemission	13 523	0	13 523	0
Kassaflöde från finansieringsverksamheten	-264	39 206	-2 364	39 206
Årets kassaflöde	3 895	3 885	238	112
Likvida medel vid årets början	4 262	377	221	109
Likvida medel vid årets slut	8 157	4 262	459	221

NOTER

NOT 1 Redovisningsprinciper

Tillämpade redovisnings- och värderingsprinciper överensstämmer med årsredovisningslagens bestämmelser och Bokföringsnämndens allmänna råd. Om inte annat framgår är principerna oförändrade i jämförelse med föregående år.

Koncernredovisning

I koncernredovisningen ingår dotterföretag där moderbolaget direkt eller indirekt innehar mer än 50 % av rösterna, eller på annat sätt har ett bestämmande inflytande.

Koncernens bokslut är upprättat enligt förvärvsmetoden, vilket innebär att dotterföretagens egna kapital vid förvärvet, fastställt som skillnaden mellan tillgångarnas och skuldernas verkliga värden, elimineras i sin helhet. I koncernens egna kapital ingår härigenom endast den del av dotterföretagens egna kapital som tillkommit efter förvärvet.

Intäkter

Intäkter från försäljning av tjänster och varor redovisas vid leveranstillfället.

Inkomstskatter

Redovisade inkomstskatter innefattar skatt som skall betalas eller erhållas avseende aktuellt år och justeringar avseende tidigare års aktuella skatt. Skattefordringar värderas till vad som enligt företagets bedömning skall erläggas till eller erhållas från Skatteverket. Bedömningen görs enligt de skatteregler och skattesatser som är beslutade eller som är aviserade och med stor säkerhet kommer att fastställas. För poster som redovisas i resultaträkningen, redovisas även därmed sammanhängande skatteeffekter, i resultaträkningen. Skatteeffekter av poster som redovisas direkt mot eget kapital redovisas mot eget kapital.

Materiella anläggningstillgångar

I resultaträkningen belastas rörelseresultatet med avskrivningar enligt plan, vilka beräknas på ursprungliga anskaffningsvärden och baseras på tillgångarnas bedömda nyttjandeperiod enligt följande:

Byggnader		20-40 år
Markanläggningar	-	20 år
Fjärrvärmecentraler, abonnentcentraler		20 år
Fjärrvärmeledning		25 år
Fjärrvärmemätare		5 år
Optokabel		20 år
Eldistributionsanläggningar		25 år
Kundkommunikationsanläggningar/Elmätare		10 år (föreg år, 25 år)
Maskiner o inventarier		5-10 år

Leasingavtal

Samtliga leasingavtal redovisas som hyresavtal (operationell leasing). Leasingavgiften kostnadsförs linjärt över leasingperioden.

Varulager

Varulagret värderas, med tillämpning av först-in-först-ut-principen, till det lägsta av anskaffningsvärdet och det verkliga värdet på balansdagen.

Fordringar

Fordringar med förfallodag mer än 12 månader efter balansdagen redovisas som anläggningstillgångar, övriga som omsättningstillgångar. Fordringar upptas till det belopp, som efter individuell bedömning beräknas bli betalt.



Kassaflöde

Kassaflödesanalysen är uppställd enligt RR7 indirekt metod. Likvida medel utgörs av kassa och bank samt andra likvida medel än kassa och bank

Kassaflöde utgörs av företagets in- och utbetalningar. Löpande verksamhet utgörs av de verksamheter som är företagets huvudsakliga intäktskällor samt av andra verksamheter än investeringsverksamhet och finansieringsverksamhet. Investeringsverksamhet utgörs av förvärv och avyttring av anläggningstillgångar och sådana placeringar som inte inryms i begreppet likvida medel.

Finansieringsverksamhet utgörs av åtgärder som medför förändringar i storleken och sammansättningen av företagets eget kapital och upplåning.

NOT 2 Rörelseintäkter

	Koncern		Moderbolag	
	2009	2008	2009	2008
Intäkter nätavgifter	31 539	30 754	0	12 841
<i>fördelat på högspänning</i>	<i>6 185</i>	<i>6 335</i>	<i>0</i>	<i>3 053</i>
<i>fördelat på effekt</i>	<i>3 233</i>	<i>3 380</i>	<i>0</i>	<i>1 674</i>
<i>fördelat på lågspänning</i>	<i>22 121</i>	<i>21 039</i>	<i>0</i>	<i>8 114</i>
Intäkter värmeleveranser	32 916	27 749	32 916	27 749
Mottagningsavgifter	1 160	391	1 160	391
Elförsäljning	3 877	2 633	3 877	2 433
Intäkter bredband	3 843	3 837	3 843	3 838
Anslutning el	594	1 030	0	548
Anslutning fjärrvärme	1 148	2 016	1 148	2 016
Anslutning bredband	60	265	60	265
Försäljning elcertifikat och utsläppsrätter	2 236	0	2 236	0
Försäljning gemensamma omkostnader dotterbolag	0	0	4 000	1 049
Försäljning tjänster och material dotterbolag	0	0	4 986	3 307
Aktiverat eget arbete	1 789	1 249	358	751
Övriga intäkter	5 660	9 558	5 504	8 550
Summa rörelseintäkter	84 822	79 482	60 088	63 738

NOT 3 Energi, material mm

	Koncern		Moderbolag	
	2009	2008	2009	2008
Inköp av elkraft, förluster	12 651	11 792	0	5 429
Inköp av olja	375	2 358	375	2 358
Inköp av flis	2 551	6 358	2 551	6 358
Inköp av pellets	3 032	1 533	3 032	1 533
Prod.spill/plast	6 825	4 377	6 825	4 377
Avgifter, energiskatt	935	1 510	935	1 510
Inköp övrigt fjärrvärme	1 338	767	1 338	767
Kostnad utsläppsrätter	0	0	0	0
Inköp IT	2 061	1 894	2 061	1 894
Delsumma	29 768	30 589	17 117	24 226
Förändring oljelager	123	288	123	288
Förändring flis/spånlager	-1 476	-1 622	-1 476	-1 622
Förändring pelletslager	-25	-107	-25	-107
Förändring lager ematerial	132	338	132	338
Förändring lager IT	137	40	137	40
Summa lagerförändring	-1 109	-1 063	-1 109	-1 063
Summa energi, material, mm	28 659	29 526	16 008	23 163

NOT 4 Leasingavgifter

	Koncern		Moderbolag	
	2009	2008	2009	2008
Leasing fjärrvärmeverket Eldaren	7 076	7 133	7 076	7 133
Övriga maskiner och inventarier	93	506	93	506
Summa	7 169	7 639	7 169	7 639

NOT 5 Ersättning till revisorer

	Koncern		Moderbolag	
	2009	2008	2009	2008
Revision: Öhrlings Pricewaterhouse Coopers	353	294	353	294
Lekmannarevisor	54	33	54	33
Annat uppdrag än revision:				
Öhrlings Pricewaterhouse Coopers	88	144	88	144
Summa	495	471	495	471

Handwritten signature

NOT 6 Personalkostnader

	Koncern		Moderbolag	
	2009	2008	2009	2008
Löner anställda inkl företagsledning	9 852	9 608	9 852	9 608
Sociala avgifter enl lag o avtal	3 012	3 348	3 012	3 348
Pensionskostnad inkl löneskatt	1 485	1 048	1 485	1 048
Kostnadersättningar	46	53	46	53
Övriga personalkostnader	157	25	157	25
Summa	14 552	14 082	14 552	14 082

	Koncern		Moderbolag	
	2009	2008	2009	2008
Styrelse och VD				
Styrelsearvoden	156	164	156	164
VD (ingår ovan företagsledning) inkl semesterlön	708	599	708	599
Avgångsvederlag	0	0	0	0
Semesterlön fd VD (ingår ovan företagsledning)	0	120	0	120
Inhyrda företagsledare	0	0	0	0
Summa	864	883	864	883

Av bolagets pensionskostnader avser 106 tkr (103 tkr) exkl löneskatt VD

	Koncern		Moderbolag	
	2009	2008	2009	2008
Antal styrelseledamöter				
Ordinarie	7	7	7	7
varav män %	71	71	71	71
Ersättare	0	0	0	0
Antal anställda				
varav män	24	25	24	25
varav kvinnor	20	20	20	20
	4	5	4	5

NOT 7 Väsentliga personalförhållanden

Sjukfrånvaro

	Moderbolag	
	2009	2008
Total sjukfrånvaro	3,38%	0,60%
varav långtidsfrånvaro	2,39%	0%
åldersgruppen 50 år och äldre	3,81%	0,14%
män	4,06%	0,57%

NOT 8 Köp och försäljning mellan koncernföretag

	Moderbolag	
	2009	2008
Försäljning till Tidaholms Elnät AB	11 641	6 126
varav ränteintäkter	2 655	1 770
Köp från Tidaholms Elnät AB		
av Tidaholms Energi AB	0	0

Föregående år har bolagsstrukturen ändrats och i samband med detta har Fröjereds Kraftstation övertagits av Tidaholms Energi AB för 2 880 tkr. Tidaholms Elnät AB gjorde en förlust vid denna avyttring med 61 tkr. Vidare övertog Tidaholms Elnät AB elnätet från Tidaholms Energi AB till ett värde av 71 262 tkr. Samtidigt gjordes en nyemission i Tidaholms Elnät AB på 4 900 tkr.

NOT 9 Resultatandel i intresseföretag

	Koncern	
	2009	2008
Årets resultatandel	47	16
Summa resultatandel	47	16

Skatteeffekten 15 tkr (5 tkr) redovisas under rubriken uppskjuten skatt i resultaträkningen.

NOT 10 Materiella anläggningstillgångar	Koncern		Moderbolag	
	2009	2008	2009	2008
Byggnader och mark				
EI				
Ingående anskaffningsvärde	3 808	3 555	3 808	3 555
Årets investeringar	63	253	63	253
Utgående anskaffningsvärde	3 871	3 808	3 871	3 808
Ingående ack avskrivningar enl plan	912	785	912	785
Årets avskrivningar enl plan	128	127	128	127
Utgående ack avskrivningar enl plan	1 040	912	1 040	912
Planenligt restvärde	2 831	2 896	2 831	2 896
Fjärrvärme				
Ingående anskaffningsvärde	54 826	1 135	54 826	1 135
Överfört från pågående nyanläggning	0	45 606	0	45 606
Överfört från elnät	0	0	0	8 085
Årets investeringar	250	8 085	250	0
Utgående anskaffningsvärde	55 076	54 826	55 076	54 826
Ingående ack avskrivningar enl plan	1 670	90	1 670	90
Årets avskrivningar enl plan	1 583	1 580	1 583	1 580
Utgående ack avskrivningar enl plan	3 253	1 670	3 253	1 670
Planenligt restvärde	51 823	53 156	51 823	53 156
Markanläggning				
	Koncern		Moderbolag	
	2009	2008	2009	2008
Ingående anskaffningsvärde	7 929	0	7 929	0
Överfört från pågående nyanläggning	0	7 929	0	7 929
Utgående anskaffningsvärde	7 929	7 929	7 929	7 929
Ingående ack avskrivningar enl plan	396	0	396	0
Årets avskrivningar enl plan	396	396	396	396
Utgående ack avskrivningar enl plan	792	396	792	396
Planenligt restvärde	7 137	7 533	7 137	7 533
Mark				
Ingående anskaffningsvärde	332	38	332	38
Överfört från pågående nyanläggning	0	294	0	294
Utgående anskaffningsvärde	332	332	332	332
Summa byggnader o mark	62 123	63 917	62 123	63 917
Anläggningar				
	Koncern		Moderbolag	
	2009	2008	2009	2008
Elnätet				
Ingående anskaffningsvärde	84 450	95 208	0	95 208
Årets investeringar	3 429	8 186	0	161
Utrangering	-655	-1 285	0	0
Omstrukturering koncern	0	-24 366	0	-95 369
Omklassificering från pågående nyanläggning	3 441	6 707	0	0
Utgående anskaffningsvärde	90 665	84 450	0	0
Ingående ack avskrivningar enl plan	2 440	24 366	0	24 366
Utrangering mätare	-5	0	0	0
Omstrukturering koncern	0	-24 366	0	-24 366
Årets avskrivningar enl plan	4 217	2 440	0	0
Utgående ack avskrivningar enl plan	6 652	2 440	0	0
Planenligt restvärde	84 013	82 010	0	0

Handwritten signature

Tidaholms Energi AB
556063-9683

	Koncern		Moderbolag	
	2009	2008	2009	2008
Fjärrvärmeanläggningar				
Ingående anskaffningsvärde	72 841	64 492	72 841	64 492
Överfört från pågående nyanläggning	830	2 849	830	2 849
Årets investeringar	3 207	5 500	3 207	5 500
Överfört till leasing/drift	0	0	0	0
Utgående anskaffningsvärde	76 878	72 841	76 878	72 841
Ingående ack avskrivningar enl plan	22 410	17 750	22 410	17 750
Årets avskrivningar enl plan	2 754	4 660	2 754	4 660
Utgående ack avskrivningar enl plan	25 164	22 410	25 164	22 410
Ingående ack nedskrivning	3 800	0	3 800	0
Årets nedskrivning	0	3 800	0	3 800
Utgående ack nedskrivning	3 800	3 800	3 800	3 800
Planenligt restvärde	47 914	46 631	47 914	46 631
	Koncern		Moderbolag	
	2009	2008	2009	2008
IT-anläggningar				
Ingående anskaffningsvärde	5 414	4 904	5 414	4 904
Överfört från pågående nyanläggning	1 149	0	1 149	0
Årets investeringar	749	510	749	510
Utgående anskaffningsvärde	7 312	5 414	7 312	5 414
Ingående ack avskrivningar enl plan	795	525	795	525
Årets avskrivningar enl plan	308	270	308	270
Utgående ack avskrivningar enl plan	1 103	795	1 103	795
Planenligt restvärde	6 209	4 619	6 209	4 619
	Koncern		Moderbolag	
	2009	2008	2009	2008
Fröjereds Kraftstation				
Ingående anskaffningsvärde	2 881	3 629	2 881	0
Årets investeringar	0	0	0	2 881
Utgående anskaffningsvärde	2 881	3 629	2 881	2 881
Ingående ack avskrivningar enl plan	96	688	96	0
Omstrukturering koncern	0	60	0	0
Årets avskrivningar enl plan	144	96	144	96
Utgående ack avskrivningar enl plan	240	844	240	96
Planenligt restvärde	2 641	2 785	2 641	2 785
Summa anläggningar	140 777	136 045	56 764	54 035
Pågående nyanläggning	Koncern		Moderbolag	
	2009	2008	2009	2008
Ingående saldo	5 420	63 386	1 979	63 386
varav pågående nyanläggning elnät	3 441	6 707	0	6 707
varav pågående nyanläggning fjärrvärme	829	56 678	830	56 678
varav pågående nyanläggning IT	1 150	0	1 149	0
Omklassifiering elnät	-3 441	-6 707	0	0
Försäljning till dotterbolag	0	0	0	-6 707
Omklassifiering fjärrvärme	-830	-56 678	-830	-56 678
varav byggnad fjärrvärme	0	-45 606	0	-45 606
varav markanläggning fjärrvärme	0	-7 929	0	-7 929
varav mark fjärrvärme	0	-294	0	-294
varav övrig fjärrvärmeanläggning	-830	-2 849	-830	-2 849
Omklassifiering IT	-1 149	0	-1 149	0
Årets anskaffning elnät	2 039	3 441	0	0
Årets anskaffning fjärrvärme	0	829	0	830
Årets anskaffning IT	47	1 150	47	1 149
Summa pågående nyanläggning	2 086	5 420	47	1 979

Tidaholms Energi AB
556063-9683

Inventarier

Ingående anskaffningsvärde	7 716	6 999	7 695	6 999
Årets investeringar	160	1 032	160	1 011
Utrangering	0	-315	0	-315
Utgående anskaffningsvärde	7 876	7 716	7 855	7 695
Ingående ack avskrivningar enl plan	6 258	6 020	6 255	6 020
Utrangering	0	-315	0	-315
Årets avskrivningar enl plan	507	553	503	550
Utgående ack avskrivningar enl plan	6 765	6 258	6 758	6 255
Summa inventarier	1 111	1 458	1 097	1 440

NOT 11 Intresseföretag

Som intressebolag betraktas de företag som inte är dotterföretag, men där moderbolaget, direkt eller indirekt, innehar minst 20 procent av rösterna för samtliga andelar. Andelar i Bredband Östra Skaraborg AB har konsoliderats enligt kapitalandelsmetoden i koncernens bokslut. I moderbolagets bokslut redovisas andelen i intresseföretaget till anskaffningsvärdet.

NOT 12 Finansiella anläggningstillgångar

	Koncern		Moderbolag	
	2009	2008	2009	2008
Reversfordran Tidaholms Elnät AB	0	0	66 382	66 382
Övrig långfristig fordran Tidaholms Elnät AB	0	0	1 341	0
Aktier i Tidaholms Elnät AB *	0	0	5 040	5 040
Aktier i Bredband Östra Skaraborg AB**	2 394	2 329	1 500	1 500
Summa	2 394	2 329	74 263	72 922

* Utgör aktier i dotterbolag. Ägarandel 100%

Dotterbolagets org.nr 556004-3332

** Ägarandel 25%

Intressebolagets org.nr 556673-3175

NOT 13 Bokslutsdispositioner

Upplösning avskrivningar över plan

	Moderbolag	
	2009	2008
Upplösning avskrivningar över plan	0	9 260
Summa	0	9 260

Handwritten signature

NOT 14 Eget kapital

Moderbolag

	Aktiekapital	Reservfond	Överkursfond	Bal. resultat	Årets resultat	Eget kapital
IB	8 000	1 400		553	-10 776	-823
Nyemission	1 000		12 523			13 523
Omföres		-1 400		-9 376	10 776	0
Erhållet koncernbidrag				3 072		3 072
Skatteeffekt konc.bidrag				-808		-808
Årets resultat					-699	-699
UB	9 000	0	12 523	-6 559	-699	14 265

Aktiekapital: 9 000 aktier (föregående år 8 000 aktier) med kvotvärde 1 000 kr

Koncern

	Aktiekapital	Reservfond	Bundna reserver	Överkursfond	Bal. resultat	Årets resultat	Eget kapital
IB	8 000	1 400	3 256		4 769	-6 994	10 431
Nyemission	1 000			12 523			13 523
Omföres		-1 400			-5 594	6 994	0
Omräkn diff ändrad skattesats			77				77
Förändr kap andel fond intresseföretag			46		-46		0
Årets resultat						1 278	1 278
UB	9 000	0	3 379	12 523	-871	1 278	25 309

NOT 15 Upplupna kostnader och förutbetalda intäkter

	Koncern		Moderbolag	
	2009	2008	2009	2008
Upplupna löner och semesterlöner inkl sociala avgifter	969	886	969	886
Upplupna pensioner ind del inkl löneskatt	576	579	576	579
Upplupna sociala kostnader	0	0	0	0
Upplupen ränta	24	74	22	74
Kvarvarande avgångsvederlag fd VD	0	377	0	377
Övriga upplupna kostnader	3 072	5 260	2 972	3 995
Förutbetalda intäkter	622	866	622	866
Summa	5 263	8 042	5 161	6 777

NOT 16 Upplupna intäkter och förutbetalda kostnader

	Koncern		Moderbolag	
	2009	2008	2009	2008
Återbetalning energiskatt/koldioxidskatt	77	103	77	103
Elcertifikat	846	1 037	846	1 037
Elförsäljning	753	744	753	744
Sålda tjänster TENAB	0	0	0	4 299
Upplupna intäkter övrigt	530	2 457	930	2 412
Förutbetalda kostnader övrigt	544	490	324	490
Summa	2 750	4 831	2 930	9 085

[Handwritten signature]

NOT 17 Långfristiga skulder

	Moderbolag		
	Förfallotid inom 1 år	Förfallotid 1-5 år	Förfallotid > 5 år
<u>Skulder till:</u>			
Kreditinstitut	7 742	30 968	78 264
Tidaholms kommun	200	800	63 684
Summa	7 942	31 768	141 948

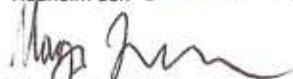
	Koncern		
	Förfallotid inom 1 år	Förfallotid 1-5 år	Förfallotid > 5 år
<u>Skulder till:</u>			
Kreditinstitut	7 847	31 388	79 839
Tidaholms kommun	200	800	63 684
Summa	8 047	32 188	143 523

NOT 18 Ränteintäkter och övriga liknande resultatposter

	Koncern		Moderbolag	
	2009	2008	2009	2008
Ränteintäkter reverslån dotterbolag	0	0	2 655	1 770
Ränteintäkter kundfordringar	96	73	96	38
Övriga ränteintäkter	38	211	8	132
	134	284	2 759	1 940

	Koncern		Moderbolag	
	2009	2008	2009	2008
NOT 19 Skatt				
Uppskjuten skatt bokslutsdispositioner	0	1 641	0	0
Skatteeffekt årets kapitalandel BÖSAB	-15	-5	0	0
Avser erhållet koncernbidrag som redovisats direkt mot eget kapital	0	0	808	0
	-15	1 636	808	0


Tidaholm den 24 mars 2010


Magnus Jacobsson
VD


Birgitta Johansson
ordförande



Göran Liljgren
vice ordförande


Kenneth Svedlund
ledamot

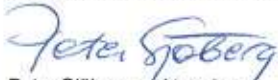

Göran Olofsson
ledamot


Lennart Axelsson
ledamot


Berit Gustafsson
ledamot


Ingemar Källne
ledamot

Min revisionsberättelse har avlämnats den 24 mars 2010 vilken avviker från standardutformningen


Peter Sjöberg, auktoriserad revisor

Revisionsberättelse

Till årsstämman i

Tidaholms Energi AB

Org nr 556063-9683

Jag har granskat årsredovisningen, koncernredovisningen och bokföringen samt styrelsens och verkställande direktörens förvaltning i Tidaholms Energi AB för år 2009. Det är styrelsen och verkställande direktören som har ansvaret för räkenskapshandlingarna och förvaltningen och för att årsredovisningslagen tillämpas vid upprättandet av årsredovisningen och koncernredovisningen. Mitt ansvar är att uttala mig om årsredovisningen, koncernredovisningen och förvaltningen på grundval av min revision.

Revisionen har utförts i enlighet med god revisionssed i Sverige. Det innebär att jag planerat och genomfört revisionen för att med hög men inte absolut säkerhet försäkra mig om att årsredovisningen och koncernredovisningen inte innehåller väsentliga felaktigheter. En revision innefattar att granska ett urval av underlagen för belopp och annan information i räkenskapshandlingarna. I en revision ingår också att pröva redovisningsprinciperna och styrelsens och verkställande direktörens tillämpning av dem samt att bedöma de betydelsefulla uppskattningar som styrelsen och verkställande direktören gjort när de upprättat årsredovisningen och koncernredovisningen samt att utvärdera den samlade informationen i årsredovisningen och koncernredovisningen. Som underlag för mitt uttalande om ansvarsfrihet har jag granskat väsentliga beslut, åtgärder och förhållanden i bolaget för att kunna bedöma om någon styrelseledamot eller verkställande direktören är ersättningsskyldig mot bolaget. Jag har även granskat om någon styrelseledamot eller verkställande direktören på annat sätt har handlat i strid med aktiebolagslagen, årsredovisningslagen eller bolagsordningen. Jag anser att min revision ger mig rimlig grund för mina uttalanden nedan.

Årsredovisningen och koncernredovisningen har upprättats i enlighet med årsredovisningslagen och ger en rättvisande bild av bolagets resultat och ställning i enlighet med god redovisningssed i Sverige. Förvaltningsberättelsen är förenlig med årsredovisningens och koncernredovisningens övriga delar.

Jag tillstyrker att årsstämman fastställer resultaträkningen och balansräkningen för moderbolaget och för koncernen, disponerar vinsten i moderbolaget enligt förslaget i förvaltningsberättelsen och beviljar styrelsens ledamöter och verkställande direktören ansvarsfrihet för räkenskapsåret.

Inbetalning av skatter och avgifter har gjorts för sent vid mer än ett tillfälle. Detta har inte inneburit någon skada för bolaget förutom kostnadsränta.

Göteborg den 24 mars 2010


Peter Sjöberg
Auktoriserad revisör