

**Tidaholms**  
**Energi AB**



ÅRSREDOVISNING  
2007

## VD kommentar

Just nu är det en spännande tid för Tidaholms Energi AB. Vi är just nu inne i slutfasen av uppförandet av ett nytt kraftvärmeverk, Eldaren. En satsning som saknar motstycke i företagets historia. Jag är övertygad om att denna satsning kommer att visa sig vara riktig. Om Tidaholms kommun årligen upprättade ett miljöbokslut skulle effekterna av den nya anläggningen vara tydlig redan under 2008.

Det faktum att Sverige, inom ramen för EU, förbundit sig att öka andelen förnyelsebar energi kommer även att påverka oss i Tidaholm. Inledningsvis kommer detta att märkas genom att antalet förfrågningar om vindkraft ökar i antal. Enligt det regelverk som finns skall vindkraften bära sina egna anslutningskostnader. Enligt min uppfattning är det viktigt att statsmakterna skapar regelverk som säkerställer att små elbolag inte utsätts för ekonomiska risker eftersom deras område råkar vara lämpligt för vindkraft.

Från 1 januari 2011 är grundregeln att ett elavbrott inte får överstiga 24 timmar. Detta medför att branschen även fortsättningsvis kommer att göra stora investeringar i kablifiering.

Att för ett kommunalt energibolag jobba med såväl infrastruktur som tjänster gällande kabel-tv, internet och telefoni skiljer sig i flera avseenden från det Bolaget är van vid. Det ställer helt nya krav på oss att hantera snabba förändringar utifrån vad som händer på marknaden, bla avseende prissättning.

Jag började min anställning som VD för Tidaholms Energi AB i januari 2008 och efterträdde t.f. VD Jonny Blomqvist. Hittills har det varit en fantastisk tid, mycket intensiv och spännande.

Jag tackar alla medarbetare och styrelse för ett väl genomfört arbetsår trots den turbulens som varit under året. Jag vill också tacka våra kunder, leverantörer och samarbetspartner för det förtroende ni givit oss. Det är min förhoppning att vi även i fortsättningen skall ha nöjda kunder och att vår ägare är tillfreds med vår verksamhet så att vi kan fortsätta att bidra till en bättre miljö och ett hållbart samhälle.

Magnus Jacobsson  
VD

## Förvaltningsberättelse

### Information om bolaget

Tidaholms Energi AB har fått uppdraget av Tidaholms kommun att driva elnätverksamhet, producera och distribuera fjärrvärme samt bygga och driva infrastruktur för IT. 2007 var bolagets 7:e verksamhetsår.

### Ägarförhållanden

Bolaget ägs till 100 % av Tidaholms kommun. Elenergiproduktion drivs i det till 100 % ägda dotterbolaget Tidaholms Industriverk AB. Tidaholms Energi AB äger även till 25 % BÖSAB vars verksamhet är att driva ett regionalt fibernät.

### Styrelse och revisorer

Styrelsen har under perioden 2007-01-01—2007-06-28 bestått av:

Bengt Karlsson	ordförande
Bo Wallin	vice ordförande
Per-Olof Graaf	ledamot
Berndt Gustafsson	ledamot
Björn Yngvesson	ledamot (2007-01-01—2007-05-15)
Bengt Persson	ledamot (2007-05-16—2007-06-28)

Ersättare:

Kristina Spetz-Larsson  
Kenneth Svedlund  
Per-Erik Thurén  
Göran Liljegren  
Lennart Axelsson

Styrelsen har under perioden 2007-06-29—2007-12-31 bestått av:

Birgitta Johansson	ordförande
Göran Liljegren	vice ordförande
Kenneth Svedlund	ledamot
Lennart Axelsson	ledamot
Göran Olofsson	ledamot
Peter Ezelius	ledamot
Bengt Persson	ledamot

Revisor: Peter Sjöberg, Öhrlings Pricewaterhouse Coopers AB  
Lekmannarevisorer: CarlOve Kruus och Tord Viktorsson

VD: Per Nordström 2007-01-01—2007-06-11  
Tf VD: Jonny Blomqvist 2007-06-14—2007-12-31  
VD from 2008-01-01: Magnus Jacobsson

## Verksamheten under räkenskapsåret

Tidaholms Energi AB är organiserat i moderbolag och ett dotterbolag, Tidaholms Industriverk AB. Moderbolaget är organiserat i tre affärsområden; Elnät, Fjärrvärme och IT samt tre stabsfunktioner; Administration, Ekonomi och Marknad. Verksamheten har utvecklats sämre än planerat under 2007 och resultatet är under budget. Såväl VD som styrelse har bytts under året och under hösten har bolaget haft en tillförordnad VD från Skara Energi, Jonny Blomqvist.

### Affärsområde Elnät

Elnät har fortsatt moderniseringen av mätsystemen. 1300 elmätare läses nu av automatiskt varje månad vilket medför att dessa kunders energiräkningar baseras på verklig förbrukning. Systemet med preliminära räkningar och en årlig justering kommer att klinga av efter hand.

Under året har det uppstått en del driftstörningar i elnätet, 71 oplanerade elavbrott i högspänningsnätet samt 7 oplanerade elavbrott i lågspänningsnätet.

Omsättningen blev totalt 140,7 GWh (139,0 år 2006) och de totala förlusterna uppgick preliminärt till 5,3 GWh. Företaget har under året redovisat sitt elnät till Energimyndigheten enligt den så kallade nätnyttomodellen och för 2006 erhållit den godkända debiteringsgraden 0.88. I början av 2007 höjdes den fasta delen av nättariffen med i genomsnitt 8%.

Det har anslutits 15 nya serviser, allt ifrån nya villor till nya industrier. Under året har det funnits 19 balansansvariga och 59 elleverantörer inom nätområdet. Samtliga elmätare är avlästa under året. En förutsättning för att andelstal skall vara korrekta är att det finns minst en avläsning var tolfte månad per anläggning.

Antalet förfrågningar angående vindkraftanslutningar fortsätter att öka. I nuläget finns en förfrågning på 13 MW i området öster om Tidaholm. I ett område väster om Tidaholm finns det förfrågningar på totalt 96 MW (39 MW i Tidaholms Energi AB:s område). Tidaholms Energi AB har under året tillsammans med Falbygdens Energi AB och Vattenfall AB påbörjat en utredning om en gemensam lösning rörande detta område.

Under året har investeringar gjorts med 7,5 MSEK.

### Affärsområde Fjärrvärme

Under 2007 har det varit stort fokus på uppförandet av den ny kraftvärmeverket Eldaren samt att förstärka fjärrvärmenätet inför idrifttagandet av denna. Kostnaderna för projektet har ökat under året och Tidaholms Energi AB fick under 2007 sin kommunala borgen utökad till 205 MSEK. Projektet följer i stort sin tidplan och är nu i sitt slutskede och Tidaholms Energi AB kommer att överta ansvaret för anläggningen vid halvårsskiftet 2008.

Under 2007 levererades 46,3 GWh (46,8 för 2006). Detta är lägre än budgeterat men kan förklaras av att då 2007 var ett varmt år tillsammans med att våra kunder tenderar till att bättre hushålla med värmen. 81% av det bränsle vi använt i våra produktionsanläggningar är förnyelsebart.

Under året har antalet kunder ökat med 11 (9 villor, en kommunal lokal och en industri) vilket medför att det numera finns 132 kunder. Totalt är det ca 1400 hushåll som är anslutna till fjärrvärme.

Under året har vi byggt 1,4 Km ny kulvert. Den totala kulvertlängden på fjärrvärmenätet är efter årets utbyggnad 27 Km

Stora reparationer har gjorts på de gamla pannorna under året. Detta gäller såväl pannan i Kvarteret Tändstickan (Swedish Match område) som i Kvarteret Trasten (Marbodals område).

Under året har det även skett en oljeläcka inne på Swedish Match område. I skrivande stund är detta ärende inte avslutat då saneringen fortfarande pågår.

Under året har investeringar gjorts med 61,6 MSEK, varav 48,5 MSEK för projekt Eldaren exkl fjärrvärmekulvert.

#### Affärsområde IT

IT-verksamheten har haft en kraftig expansion under året och hade vid årsskiftet 2007/2008 drygt 730 (400 för 2006) kunder på ADSL och c:a 360 (200 för 2006) kabel-Tv kunder. Numera är samtliga 16 ADSL-noder i drift.

Ytterligare ca 150 villor och företag har anslutits med direktfiber under året. Dessa kunder har då möjlighet att få "äkta" bredband, kabel-tv och i förlängningen kanske även lp-telefoni och andra lp-tjänster.

Stadsnätet och fiberstrukturen är byggd som ett passivt nät, med hjälp av BPON-GPON teknik. Då detta sätt att bygga nät är på teknikens framkant har internationell press hörts av sig till Tidaholms Energi AB.

Nätet har fungerat mycket bra under året och inga större driftstörningar har noterats.

Under året har investeringar gjorts med 1,5 MSEK.

#### Ekonomi

Resultatet är väsentligt sämre än budget. Några av orsakerna till resultatet är stormen Per, avgångsvederlag till f.d. VD och stora reparationer på fjärrvärmepannor. Detta gör att den redan dåliga soliditeten har försämrats ytterligare. Omsättningen varierar mellan åren beroende på klimatet och eftersom 2007 var ett varmt år i förhållande till 2006, påverkas både el- och fjärrvärmeverksamheterna.

		2007-12-31	2006-12-31	2005-12-31	2004-12-31	2003-12-31
Omsättning	MSEK	63,9	63,4	52,1	46	43,2
Resultat efter finansiella	MSEK	-7,5	1,7	5,1	0,2	1,6
Balansomslutning	MSEK	226,1	166,4	138,8	134,7	133,6
Justerat eget kapital	MSEK	16,4	22,0	20,7	17,0	16,4
Avkastning på eget kapital	%	neg	8%	25%	1%	10%
Avkastning på totalt kapital	%	0,0%	3%	6%	3%	3%
Soliditet	%	7,3%	13%	15%	12%	12%

För kraftvärmeverket Eldaren har det under året upptagits nya lån på 30 MSEK avseende bygg- och markarbeten. Övriga investeringar inom ramen för projektet har hanterats med ett byggkreditiv.

Under 2005 upphandlades en leasing på 90 MSEK som finansiering till processdelen av kraftvärmeverket Eldaren. Leasingen skulle enligt ursprunglig plan starta 2007-01-01. Eftersom projektet försenades och Bolaget hade tillgång till pengarna i form av ett vanligt lån, så placerades 88 MSEK i en aktieindexobligation under 2007. Placeringen var säkrad så att det utgående värdet inte kunde understiga insatt belopp. Tyvärr var det ingen avkastning på investeringen under året. Räntekostnader på lånet (ca 3,7 MSEK) kan inte bokföras som investering utan påverkar således resultatet negativt.

Investeringar inom Elnät och IT har finansierats med egna medel.

### Personal

Den 31 december 2007 var vi 23 tillsvidareanställda och 2 tidsbegränsat anställda, av dessa var 5 kvinnor och 20 män. Vi har en medelålder på 50 år.

Anställningar under 2007:

- en medarbetare till Elnät (vikariat)
- en medarbetare till Marknad (vikariat)
- en medarbetare till IT
- en ekonomiansvarig

Vår åldersstruktur med en hög medelålder innebär att vi fortlöpande kommer att rekrytera ny personal under de kommande åren.

Det föreligger en tvist med f.d VD om ersättning i samband med entledigande som i värsta fall kan medföra ytterligare kostnader på 500 kSEK, dessa är inte reserverade i bokslutet.

### **Miljöpåverkan**

Bolaget bedriver tillståndspliktig verksamhet enligt miljöskyddslagen. Tillstånden avser dels en förbränningsanläggning för bibränslen i kvarteret Trasten och dels en förbränningsanläggning i kvarteret Tändstickan. Miljörapporterna har granskats och inte föranlett några påpekanden.

## Framtiden

Vi ser framtiden an med stor tillförsikt. Affärsområde Fjärrvärme fokuserar på att Eldaren skall komma igång med sin produktion av både fjärrvärme och el som planerat. Att även fortsättningsvis attrahera nya kunder och bygga ut kulvertnätet är av stor vikt.

Vad gäller affärsområde Elnät är en fortsatt kablfiering i syfte att minska risken för avbrottsersättningar en viktig del. Att byta ut elmätare är en aktivitet som under året kommer att öka i omfattning. Det är rimligt att anta att förfrågningar gällande vindkraft kommer att öka framöver.

Gällande affärsområde IT så skall fibernätet fortsätta att växa inom kommunen. Med snabba svängningar i branschen måste vi vara vaksamma på trender och lyhörda för vad kunder frågar efter för tjänster. Inte minst gäller det även att ha en relevant prissättning för våra produkter.

### Förslag till disposition för Tidaholms Energi AB (moderbolaget)

Till årsstämmans förfogande står:

Balanserat resultat	578 340 kr
Årets resultat	-25 279 kr
	<b>553 061 kr</b>

Styrelsen och verkställande direktören föreslår att:

i ny räkning balanseras	<b>553 061 kr</b>
-------------------------	-------------------

Vad beträffar bolagets resultat och ställning i övrigt, hänvisas till efterföljande resultat- och balansräkning med tillhörande noter.

**Tidaholms Energi AB**

Resultaträkning Tkr	Not	Koncern		Moderbolag	
		2007	2006	2007	2006
<b>RÖRELSEINTÄKTER</b>					
Nettoomsättning	2	55 884	54 817	56 282	54 428
Övriga rörelseintäkter		8 084	8 877	9 535	8 962
<b>SUMMA RÖRELSEINTÄKTER</b>		<b>63 968</b>	<b>63 694</b>	<b>65 817</b>	<b>63 390</b>
<b>RÖRELSEKOSTNADER</b>					
Energi, mtrl mm	3	-22 314	-23 459	-22 314	-23 474
Övriga externa kostnader	4, 5, 8	-19 847	-15 346	-21 906	-15 331
Personalkostnader mm	6, 7	-12 261	-10 206	-12 261	-10 197
Övriga rörelsekostnader		-258		-258	
Resultat från andel i intresseföretag	10	836		0	
<b>SUMMA RÖRELSEKOSTNADER</b>		<b>-53 844</b>	<b>-49 011</b>	<b>-56 739</b>	<b>-49 001</b>
<b>RÖRELSERESULTAT FÖRE AVSKRIVN</b>		<b>10 125</b>	<b>14 683</b>	<b>9 078</b>	<b>14 389</b>
Avskrivningar		-9 275	-9 076	-9 094	-8 975
<b>RÖRELSERESULTAT EFTER AVSKRIVN</b>		<b>850</b>	<b>5 607</b>	<b>-16</b>	<b>5 414</b>
Finansiella intäkter		57	80	90	121
Finansiella kostnader		-7 579	-3 838	-7 579	-3 838
<b>RESULTAT EFTER FIN. INT OCH KOSTN</b>		<b>-6 673</b>	<b>1 849</b>	<b>-7 505</b>	<b>1 696</b>
Bokslutsdispositioner	14	0	0	7 480	-1 500
<b>RESULTAT FÖRE SKATT</b>		<b>-6 673</b>	<b>1 849</b>	<b>-25</b>	<b>196</b>
Årets skatt		-24	-62	-1	-62
Uppskjuten skatt		2 094	-420	0	43
<b>ÅRETS RESULTAT</b>		<b>-4 603</b>	<b>1 367</b>	<b>-26</b>	<b>177</b>



## Tidaholms Energi AB

Balansräkning		Koncern		Moderbolag	
Tkr	Not	2007	2006	2007	2006
<b>TILLGÅNGAR</b>					
<b>Immateriella anläggningstillg</b>	9				
Utsläppsrätter		0	818	0	818
<b>Summa immateriella anläggningstillg</b>		<b>0</b>	<b>818</b>	<b>0</b>	<b>818</b>
<b>Materiella anläggningstillg</b>	11				
Byggnader o mark		3 853	3 728	3 853	3 728
Pågående nyanläggningar		63 386	2 999	63 386	2 999
Anläggningar		124 904	125 412	121 963	123 892
Inventarier		978	809	978	809
<b>Summa materiella anläggningstillg</b>		<b>193 122</b>	<b>132 948</b>	<b>190 181</b>	<b>131 428</b>
<b>Finansiella anläggningstillg</b>	12-13				
Långfristiga fordringar		0	0	1 465	1 546
Aktier, andelar		2 313	1 500	1 640	1 640
<b>Summa finansiella anläggningstillg</b>		<b>2 313</b>	<b>1 500</b>	<b>3 105</b>	<b>3 186</b>
<b>Summa anläggningstillgångar</b>		<b>195 435</b>	<b>135 266</b>	<b>193 286</b>	<b>135 432</b>
<b>Varulager mm</b>					
Lager		3 108	2 975	3 108	2 975
<b>Summa varulager mm</b>		<b>3 108</b>	<b>2 975</b>	<b>3 108</b>	<b>2 975</b>
<b>Fordringar</b>					
Kundfordringar		25 086	25 522	25 086	25 627
Kortfr fordringar		793	14	461	14
Kortfr fordringar, koncernföretag		0	0	2 765	81
Skattefordran		110	80	48	5
Upplupna int/förutbet kostnader	18	2 084	1 053	1 207	996
<b>Summa fordringar</b>		<b>28 073</b>	<b>26 669</b>	<b>29 567</b>	<b>26 723</b>
<b>Kassa och bank</b>					
Bank		377	1 577	109	1 262
<b>Summa kassa o bank</b>		<b>377</b>	<b>1 577</b>	<b>109</b>	<b>1 262</b>
<b>Summa omsättningstillgångar</b>		<b>31 559</b>	<b>31 221</b>	<b>32 784</b>	<b>30 960</b>
<b>SUMMA TILLGÅNGAR</b>		<b>226 993</b>	<b>166 487</b>	<b>226 070</b>	<b>166 392</b>

**Tidaholms Energi AB**

<b>Balansräkning</b>		<b>Koncern</b>		<b>Moderbolag</b>	
Tkr	Not	2007	2006	2007	2006
<b>EGET KAPITAL OCH SKULDER</b>					
<b>Bundet eget kapital</b>					
Aktiekapital		8 000	8 000	8 000	8 000
Bundna reserver/reservfond		8 880	13 454	1 400	1 400
<b>Summa bundet eget kapital</b>		<b>16 880</b>	<b>21 454</b>	<b>9 400</b>	<b>9 400</b>
<b>Fritt eget kapital</b>					
Balanserad vinst		5 148	-792	578	401
Årets resultat		-4 603	1 367	-25	177
<b>Summa fritt eget kapital</b>		<b>545</b>	<b>575</b>	<b>553</b>	<b>578</b>
<b>Obeskattade reserver</b>					
Överavskrivningar	15	0	0	9 261	16 741
<b>Summa obeskattade reserver</b>		<b>0</b>	<b>0</b>	<b>9 261</b>	<b>16 741</b>
<b>Avsättningar</b>					
Avsättning uppskjuten skatt		2 593	4 687	0	0
<b>Summa avsättningar</b>		<b>2 593</b>	<b>4 687</b>	<b>0</b>	<b>0</b>
<b>Långfristiga skulder</b>					
Skulder till kreditinstitut	19	84 038	40 761	84 038	40 761
Skulder till Tidaholms kommun		71 646	71 845	71 645	71 845
<b>Summa långfristiga skulder</b>		<b>155 684</b>	<b>112 606</b>	<b>155 683</b>	<b>112 606</b>
<b>Kortfristiga skulder</b>					
Kortfristig del av långfristiga skulder		2 656	0	2 656	0
Leverantörsskulder		31 571	23 009	31 571	23 009
Skatteskulder		0	79	0	0
Övriga skulder		257	2 936	257	2 936
Utnyttjad checkräkningskredit		12 727	0	12 727	0
Upplupna kostnader/förutbet int	17	4 080	1 141	3 961	1 122
<b>Summa kortfristiga skulder</b>		<b>51 291</b>	<b>27 165</b>	<b>51 172</b>	<b>27 067</b>
<b>SUMMA EGET KAPITAL OCH SKULDER</b>		<b>226 993</b>	<b>166 487</b>	<b>226 070</b>	<b>166 392</b>
<b>Ställda säkerheter företagsinteckning</b>					
Ansvarsförbindelser		22 664	22 664	22 664	22 664
		Inga	Inga	Inga	Inga
<b>Utnyttjad del checkräkningskredit</b>					
Limit koncernkonto 20 mkr		12 727	0	12 727	0

## Tidaholms Energi AB

Kassafiödesanalys Tkr	Koncern		Moderbolag	
	2007	2006	2007	2006
<b>DEN LÖPANDE VERKSAMHETEN</b>				
Rörelseresultat före finansiella poster	849	5 607	-16	5 413
Avskrivningar/nedskrivningar	9 275	9 076	9 094	8 975
Övriga ej likviditetspåverkande poster	329	1 144	1 167	1 144
	10 453	15 827	10 245	15 532
Erhållen ränta	49	80	90	121
Erlagd ränta	-7 558	-3 838	-7 579	-3 838
Betald inkomstskatt	-1	-24	-1	-75
	2 943	12 045	2 755	11 740
Ökning/minskning varulager	-133	-1 442	-133	-1 442
Ökning/minskning kortfristiga fordringar	-1 396	-5 659	-2 843	-5 673
Ökning/minskning kortfristiga skulder	22 581	5 894	22 580	5 914
<b>Kassaflöde från den löpande verksamheten</b>	<b>23 995</b>	<b>10 838</b>	<b>22 359</b>	<b>10 539</b>
<b>INVESTERINGSVERKSAMHETEN</b>				
Investeringar i immateriella anläggningstillgångar	0	-818	0	-818
Investeringar i materiella anläggningstillgångar	-69 795	-30 854	-68 193	-30 855
Avyttring/amort av övriga fin. anläggningstillgångar			81	80
Ökning/minskning kortfristiga fin. placeringar				
<b>Kassaflöde från investeringsverksamheten</b>	<b>-69 795</b>	<b>-31 672</b>	<b>-68 112</b>	<b>-31 593</b>
<b>FINANSIERINGSVERKSAMHETEN</b>				
Upptagna lån	49 569	21 055	49 569	21 055
Amortering av skuld	-4 969	-1 132	-4 969	-1 132
Erhållet/lämnat koncernbidrag				0
<b>Kassaflöde från finansieringsverksamheten</b>	<b>44 600</b>	<b>19 923</b>	<b>44 600</b>	<b>19 923</b>
<b>Årets kassaflöde</b>	<b>-1 200</b>	<b>-911</b>	<b>-1 153</b>	<b>-1 131</b>
Likvida medel vid årets början	1 577	2 488	1 262	2 393
<b>Likvida medel vid årets slut</b>	<b>377</b>	<b>1 577</b>	<b>109</b>	<b>1 262</b>

# Tidaholms Energi AB

## NOTER

### NOT 1 Redovisningsprinciper

Tillämpade redovisnings- och värderingsprinciper överensstämmer med årsredovisningslagens bestämmelser och Bokföringsnämndens allmänna råd. Om inte annat framgår är principerna oförändrade i jämförelse med föregående år.

#### Koncernredovisning

I koncernredovisningen ingår dotterföretag där moderbolaget direkt eller indirekt innehar mer än 50 % av rösterna, eller på annat sätt har ett bestämmande inflytande.

Koncernens bokslut är upprättat enligt förvärvsmetoden, vilket innebär att dotterföretagens egna kapital vid förvärvet, fastställt som skillnaden mellan tillgångarnas och skuldernas verkliga värden, elimineras i sin helhet. I koncernens egna kapital ingår härigenom endast den del av dotterföretagens egna kapital som tillkommit efter förvärvet.

#### Intäkter

Intäkter från försäljning av tjänster och varor redovisas vid leveranstillfället.

#### Inkomstskatter

Redovisade inkomstskatter innefattar skatt som skall betalas eller erhållas avseende aktuellt år och justeringar avseende tidigare års aktuella skatt. Skattefordringar värderas till vad som enligt företagets bedömning skall erläggas till eller erhållas från Skatteverket. Bedömningen görs enligt de skatteregler och skattesatser som är beslutade eller som är aviserade och med stor säkerhet kommer att fastställas. För poster som redovisas i resultaträkningen, redovisas även därmed sammanhängande skatteeffekter, i resultaträkningen. Skatteeffekter av poster som redovisas direkt mot eget kapital redovisas mot eget kapital.

#### Avskrivningar

I resultaträkningen belastas rörelseresultatet med avskrivningar enligt plan, vilka beräknas på ursprungliga anskaffningsvärden och baseras på tillgångarnas bedömda nyttjandeperiod enligt följande:

Eldistributionsanläggningar	25 år
Kundkommunikationsanl/Elmätare	10/20 år
Fjärrvärmecentraler, abonnentcentraler	20 år
Fjärrvärmeledningar	25 år
Fjärrvärmemätare	5 år
Optokabel	20 år
Maskiner o inventarier	5-10 år
Byggnader	20-40 år
Mark	-

#### Leasingavtal

Samtliga leasingavtal redovisas som hyresavtal (operationell leasing). Leasingavgiften kostnadsförs linjärt över leasingperioden.

#### Varulager

Varulagret värderas, med tillämpning av först-in-först-ut-principen, till det lägsta av anskaffningsvärdet och det verkliga värdet på balansdagen.

#### Fordringar

Fordringar med förfallodag mer än 12 månader efter balansdagen redovisas som anläggningstillgångar, övriga som omsättningstillgångar. Fordringar upptas till det belopp, som efter individuell bedömning beräknas bli betalt.

## Tidaholms Energi AB

### Kassaflöde

Kassaflödesanalysen är uppställd enligt RR7 indirekt metod. Likvida medel utgörs av kassa och bank samt andra likvida medel än kassa och bank

Kassaflöde utgörs av företagets in- och utbetalningar. Löpande verksamhet utgörs av de verksamheter som är företagets huvudsakliga intäktskällor samt av andra verksamheter än investeringsverksamhet och finansieringsverksamhet. Investeringsverksamhet utgörs av förvärv och avyttring av anläggningstillgångar och sådana placeringar som inte inryms i begreppet likvida medel.

Finansieringsverksamhet utgörs av åtgärder som medför förändringar i storleken och sammansättningen av företagets eget kapital och upplåning.

<b>NOT 2 Rörelseintäkter</b>	<b>2007</b>	<b>2006</b>
Intäkter nätavgifter	28 398	28 757
<i>fordelat på högspänning</i>	5 746	5 313
<i>fordelat på effekt</i>	3 157	3 064
<i>fordelat på lågspänning</i>	19 495	20 380
Intäkter värmeleveranser	23 839	23 353
Intäkter bredband	2 697	1 045
Anslutning el	312	1 222
Anslutning fjärrvärme	685	1 095
Anslutning bredband	352	642
Övriga intäkter	9 534	7 276
<b>Summa</b>	<b>65 817</b>	<b>63 390</b>
<b>NOT 3 Energi, material mm</b>	<b>2007</b>	<b>2006</b>
Inköp av elkraft, förluster	12 180	11 719
Inköp av olja	7 570	8 199
Inköp av flis	2 195	2 103
Inköp av pellets	65	43
Kostnad utsläppsrätter	158	683
<b>Delsumma</b>	<b>22 168</b>	<b>22 747</b>
Justering lagervärde	146	727
<b>Summa</b>	<b>22 314</b>	<b>23 474</b>
<b>NOT 4 Leasingavgifter</b>	<b>693</b>	<b>365</b>
<b>NOT 5 Ersättning till revisorer</b>	<b>2007</b>	<b>2006</b>
Revision: Öhrlings Pricewaterhouse Coopers	121	89
Lekmannarevisor	106	18
Annat uppdrag än revision:		
Öhrlings Pricewaterhouse Coopers	28	0
<b>Summa</b>	<b>255</b>	<b>107</b>
<b>NOT 6 Personalkostnader</b>	<b>2007</b>	<b>2006</b>
Löner kollektivanställda	4 535	3 957
Löner tjänstemän o företagsledning	3 605	3 027
Sociala avgifter enl lag o avtal	2 898	2 457
Pensionskostnad inkl löneskatt	777	637
Kostnadersättningar	60	84
Övriga personalkostnader	386	35
<b>Summa</b>	<b>12 261</b>	<b>10 197</b>

## Tidaholms Energi AB

	2007	2006
<b>Styrelse och VD</b>		
Styrelsearvoden	188	172
VD (ingår ovan företagsledning)	568	570
Avgångsvederlag	1 093	0
Inhyrda företagsledare	304	0
<b>Summa</b>	<b>2 153</b>	<b>742</b>

Av bolagets pensionskostnader avser 153 tkr (151 tkr) exkl löneskatt VD

### Antal styrelseledamöter 2007-01-01--2007-06-28

Ordinarie	5	5
varav män %	100	100
Ersättare	5	5
varav män %	80	80

### Antal styrelseledamöter 2007-06-29--2007-12-31

Ordinarie	7	5
varav män %	86	100
Ersättare	0	5

### Antal anställda

	26	23
varav män	21	19
varav kvinnor	5	4

### NOT 7 Väsentliga personalförhållanden

#### Sjukfrånvaro

Total sjukfrånvaro	0,20%	5,20%
varav långtidsfrånvaro	0%	94,30%
åldersgruppen 50 år och äldre	0,40%	7,30%
män	0,40%	1,50%

### NOT 8 Mellanhavanden köp och försäljning

	2007	2006
Köp från Tidaholms Energi AB av Tidaholms Industriverk AB	0	85
Köp från Tidaholms Industriverk AB av Tidaholms Energi AB	2 147	15

### NOT 9 Immateriella anläggningstillgångar

	2007	2006
Tidaholms Energi AB, utsläppsrätter	0	818

### NOT 10 Resultatandel i intresseföretag

Årets resultatandel	68
Tidigare år	768
<b>Summa resultatandel</b>	<b>836</b>

## Tidaholms Energi AB

### NOT 11 Materiella anläggningstillgångar

Tidaholms Energi AB	2007	2006
<b>Byggnader och mark</b>		
<b>Elnät</b>		
Ingående anskaffningsvärde	4 436	3 301
Årets investeringar	292	1 135
Överfört till fjärrvärme	-1 135	0
Utgående anskaffningsvärde	3 593	4 436
Ingående ack avskrivningar enl plan	708	548
Överfört till fjärrvärme	-45	
Årets avskrivningar enl plan	122	160
Utgående ack avskrivningar enl plan	785	708
<b>Planenligt restvärde</b>	<b>2 808</b>	<b>3 728</b>
<b>Fjärrvärme</b>		
Ingående anskaffningsvärde	0	0
Årets investeringar	0	0
Överfört från elnät	1 135	0
Utgående anskaffningsvärde	1 135	0
Ingående ack avskrivningar enl plan	0	0
Överfört från elnät	45	0
Årets avskrivningar enl plan	45	0
Utgående ack avskrivningar enl plan	90	0
<b>Planenligt restvärde</b>	<b>1 045</b>	<b>0</b>
<b>Summa planenligt restvärde byggnader o mark</b>	<b>3 853</b>	<b>3 728</b>
<b>Elnätets anläggningar</b>		
Ingående anskaffningsvärde	94 811	90 626
Årets investeringar	756	4 185
Utrangering mätare	-359	0
Utgående anskaffningsvärde	95 208	94 811
Ingående ack avskrivningar enl plan	20 458	16 461
Utrangering mätare	-101	0
Årets avskrivningar enl plan	4 009	3 997
Utgående ack avskrivningar enl plan	24 366	20 458
<b>Planenligt restvärde</b>	<b>70 842</b>	<b>74 353</b>
<b>Fjärrvärmeanläggningar</b>		
Ingående anskaffningsvärde	62 682	41 456
Överfört till pågående nyanläggning	-2 999	-996
Årets investeringar	4 914	23 498
Korr investeringsbidrag	0	-1 276
Överfört till leasing/drift	-105	
Utgående anskaffningsvärde	64 492	62 682
Ingående ack avskrivningar enl plan	13 513	9 576
Årets avskrivningar enl plan	4 258	4 120
Överfört till leasing/drift	-21	0
Överfört till pågående nyanläggning	0	-51
Korr investeringsbidrag	0	-132
Utgående ack avskrivningar enl plan	17 750	13 513
<b>Planenligt restvärde</b>	<b>46 742</b>	<b>49 169</b>

## Tidaholms Energi AB

	2007	2006
<b>IT-anläggningar</b>		
Ingående anskaffningsvärde	3 647	1 088
Årets investeringar	1 257	2 559
Utgående anskaffningsvärde	4 904	3 647
Ingående ack avskrivningar enl plan	278	96
Årets avskrivningar enl plan	247	182
Utgående ack avskrivningar enl plan	525	278
<b>Planenligt restvärde</b>	<b>4 379</b>	<b>3 369</b>
<b>Totalt restvärde anläggningar</b>	<b>121 963</b>	<b>126 891</b>
Pågående nyanläggning elnät	6 707	0
Pågående nyanläggning fjärrvärme	56 678	2 999
<i>varav aktiverad ränta under byggtid</i>	<i>1 389</i>	<i>0</i>
<b>Summa</b>	<b>63 386</b>	<b>2 999</b>
<b>Inventarier</b>		
Ingående anskaffningsvärde	6 346	5 922
Årets investeringar	653	424
Utgående anskaffningsvärde	6 999	6 346
Ingående ack avskrivningar enl plan	5 536	5 020
Årets avskrivningar enl plan	484	516
Utgående ack avskrivningar enl plan	6 020	5 536
<b>Planenligt restvärde</b>	<b>979</b>	<b>810</b>
<b>Koncern</b>		
Ingående anskaffningsvärde	173 949	144 420
Överfört till pågående nyanläggning	0	-996
Årets investeringar	69 863	31 801
Korr investeringsbidrag	0	-1 276
Utrangering mätare	-359	0
Överfört till leasing/drift	-105	0
Utgående anskaffningsvärde	243 348	173 949
Ingående ack avskrivningar enl plan	41 000	32 106
Årets avskrivningar enl plan	9 349	9 076
Överfört till pågående nyanläggning	0	-51
Korr investeringsbidrag	0	-132
Utrangering mätare	-101	0
Överfört till leasing/drift	-21	0
Utgående ack avskrivningar enl plan	50 227	41 000
<b>Planenligt restvärde</b>	<b>193 122</b>	<b>132 949</b>

### NOT 12 Intresseföretag

Som intressebolag betraktas de företag som inte är dotterföretag, men där moderbolaget, direkt eller indirekt, innehar minst 20 procent av rösterna för samtliga andelar. Andelar i Bredband Östra Skaraborg AB har konsoliderats enligt kapitalandelsmetoden i koncernens bokslut. I moderbolagets bokslut redovisas andelen i intresseföretaget till anskaffningsvärdet.



## Tidaholms Energi AB

NOT 13 Finansiella anläggningstillgångar	2007	2006
Reversfordran Tidaholms Industriverk AB	1 055	1 136
Fordran koncernbidrag Tidaholms Industriverk AB	410	410
Aktier i Tidaholms Industriverk AB*	140	140
Aktier i Bredband Östra Skaraborg AB**	1 500	1 500
<b>Summa</b>	<b>3 105</b>	<b>3 186</b>

\* Utgör aktier i dotterbolag. Ägarandel 100%

Dotterbolagets org.nr 556004-3332

\*\* Ägarandel 25%

Intressebolagets org.nr 556673-3175

### NOT 14 Bokslutsdispositioner

Skiljnad mellan bokförd avskrivning och avskrivning enligt plan

Moderbolag

	2007	2006
Fjärrvärmekulvertar	-4 901	0
Elanläggningar	-2 579	1 500
<b>Summa</b>	<b>-7 480</b>	<b>1 500</b>

### NOT 15 Obeskattade reserver

Överavskrivningar	Ing värde	Återföring	
		överavskrivn	Utg värde
Fjärrvärmekulvertar	6 002	-5 061	941
Elanläggningar	10 739	-2 419	8 320
<b>Summa</b>	<b>16 741</b>	<b>-7 480</b>	<b>9 261</b>

### NOT 16 Eget kapital

#### Tidaholms Energi AB

	Aktiekapital	Reservfond	Bal. resultat	Årets resultat
<b>IB</b>	<b>8 000</b>	<b>1 400</b>	<b>401</b>	<b>177</b>
Omföres			177	-177
Erhållet koncernbidrag				
Årets resultat				-25
<b>UB</b>	<b>8 000</b>	<b>1 400</b>	<b>578</b>	<b>-25</b>

Aktiekapital: 8 000 aktier med kvotvärde 1 000 kr

#### Koncern

	Aktiekapital	Reservfond	Bundna reserver	Bal. resultat	Årets resultat
<b>IB</b>	<b>8 000</b>	<b>1 400</b>	<b>12 053</b>	<b>-792</b>	<b>1 367</b>
Omföres				1 367	-1 367
Förskjutning fritt/bundet kapital			-5 386	5 386	
" intresseföretag			813	-813	
Årets resultat					-4 603
<b>UB</b>	<b>8 000</b>	<b>1 400</b>	<b>7 480</b>	<b>5 148</b>	<b>-4 603</b>

## Tidaholms Energi AB

### NOT 17 Upplupna kostnader/förutbetalda intäkter

	2007	2006
Upplupna semesterlöner inkl sociala avgifter	723	651
Upplupna pensioner ind del inkl löneskatt	322	277
Upplupna sociala kostnader*	235	0
Upplupen ränta	66	65
Avgångsvederlag fd VD	1 093	0
Beräknad avbrottsersättning Stormen Per	200	0
Övriga upplupna kostnader	1 111	58
Förutbetalda intäkter	211	71
<b>Summa</b>	<b>3 961</b>	<b>1 122</b>

\* Redovisades 2006 bland övr. kortfristiga skulder (190 tkr)

### NOT 18 Förutbetalda kostnader/upplupna intäkter


	2007	2006
Återbetalning energiskatt	897	496
Upplupen kostnad Marbodal	0	452
Upplupna intäkter övrigt	278	35
Förutbetalda kostnader övrigt	32	13
<b>Summa</b>	<b>1 207</b>	<b>996</b>

### NOT 19 Långfristiga skulder

	Förfallotid inom 1 år	Förfallotid 1-5 år	Förfallotid > 5 år
Skulder till:			
Kreditinstitut	2 456	9 824	74 214
Tidaholms kommun	200	800	70 845
<b>Summa</b>	<b>2 656</b>	<b>10 624</b>	<b>145 059</b>


Under 2007, i avvaktan på leasingkontraktets start har 90 mkr utbetalats av Svenska Handelsbanken varav 88 mkr placerats i aktieindexobligationer. Aktieindexobligationerna inlöstes i december 2007 och leasingstarten skedde 1 januari 2008. Denna transaktion har nettobokförts på skuldsidan.


Tidaholm den


  
Magnus Jacobsson  
VD


  
Birgitta Johansson  
ordförande


  
Göran Liljegren  
vice ordförande

  
Kenneth Svedlund  
ledamot

  
Göran Olofsson  
ledamot

  
Lennart Axelsson  
ledamot

  
Peter Ezelius  
ledamot

  
Bengt Persson  
ledamot

Min revisionsberättelse har avlämnats den