

**TIDAHOLMS  
ENERGI AB**

**ÅRSREDOVISNING  
2006**

## INNEHÅLLSFÖRTECKNING

	Sid
Ordförandens kommentar	1
Förvaltningsberättelse	2
Vinstdisposition	4
Resultaträkning	5
Balansräkning	6
Kassaflödesanalys	8
Noter	9
Nyckeltal	13
Revisionsberättelse	



## Ordförandens kommentar

Ännu ett arbetsintensivt år kan summeras för Tidaholms kommuns helägda energibolag Tidaholms Energi AB (TEAB) och flera viktiga beslut har fattats för att bolaget skall få det fulla ansvaret för el-distribution, fjärrvärmeleveranser och utbyggnaden av informationstekniken inom vår kommun.

Från den 1 januari 2006 tog vi över ägarskap och drift av de av Vattenfall Norden övertagna pannanläggningarna vid Swedish Match och Marbodol och därmed fick vi, för första gången, det fulla ansvaret för både produktion och distribution av fjärrvärme i tätorten. Denna förändring innebar att vi kunde hälsa ytterligare tre medarbetare välkomna in som anställda i TEAB och vi fick dessutom två stora industrikunder.

Liksom tidigare år står elverksamheten för huvuddelen av personalens arbetsinsatser och där har den kraftiga utbyggnaden av IT – infrastrukturen åt Bredband Östra Skaraborg (BÖSAB) stått för en stor del av insatserna. Därutöver har investeringsplanen, i syfte att säkerställa vårt elnät, fortsatt. EL – avdelningen får också många förfrågningar/uppdrag från olika aktörer som vill stärka sina elleveranser, bygga vindkraftverk osv.

En av de enskilt större investerings objekten, som planerats under året, utgörs av installation av nya elmätare för att möjliggöra månatlig avläsning och därmed fakturering. Allt i enlighet med den konsumentnytta som riksdagen beslutat om.

På fjärrvärmeområdet har vi under året kunnat gå vidare i arbetet med att tillskapa en ny produktionsanläggning för fjärrvärme i kvarteret Eldaren 1 väster om Västra Ringvägen.

Vi har antagit tre huvud leverantörer för denna anläggning och finansiering kommer att ske i form av leasing och traditionell lånefinansiering.

Hela bygget är det största projektet i Tidaholms historia och kommer att utgöra ett landmärke där skorstenen sträcker sig 49 meter upp mot skyn och ackumulatortanken når ca 40 meter upp i luften.

Under hösten/vintern 2006 har vi utfört ytterligare kulvertutbyggnader dels för att kunna knyta fler kunder till nätet samt för att ha tillräcklig matar kapacitet när den nya anläggningen står klar vintern 2007 – 2008.

Det för två år sedan bildade bredbandsbolaget Bredband Östra Skaraborg AB (BÖSAB), där vi ingår som ett av fyra energibolag i ägarskaran, har byggt ut fibernätet genom berörda kommuner enligt den plan som antogs när bolaget bildades. Detta har medfört att vår IT – avdelning nu snart kan erbjuda alla kommuninnevånare ADSL – anslutning. För kunder med direkt fiberanslutning finns också möjlighet till kabel – TV utbud mm. Här har flera viktiga kontrakt tecknats under året med olika fastighetsägare, institutioner osv. Vi marknadsför denna verksamhet under affärsnamnet "Tidanet" och detta har blivit ett begrepp i Tidaholms IT – värld.

Ovanstående visar att bolaget har haft ett mycket aktivt år där flera steg har tagits för att bolaget skall få den kompletta roll som det bildats för.

Mot bakgrund av denna expansion, som innebär en kraftigt ökad ekonomisk omsättning och hantering, har styrelsen gett presidiet och VD i uppdrag att förstärka organisationen bl a på ekonomi området.

Bengt Karlsson  
Ordförande i styrelsen för TEAB



# Förvaltningsberättelse

för

## Tidaholms Energi AB ( TEAB ) för 1/1-31/12 2006.

### Förvaltningsberättelse 2006

Styrelsen för Tidaholms Energi AB får härmed avge följande berättelse över sin förvaltning under räkenskapsåret 2006.

#### Styrelse och revisorer

Styrelsen har under verksamhetsåret bestått av:

Bengt Karlsson	ordförande
Bo Wallin	vice ordförande
Per-Olof Graaf	ledamot
Berndt Gustafsson	ledamot
Björn Yngvesson	ledamot

Ersättare

Kristina Spetz-Larsson  
Kenneth Svedlund  
Per Erik Thurén  
Göran Liljegren  
Lennart Axelsson

Revisor: Peter Sjöberg, Öhrlings Pricewaterhouse Coopers AB

VD: Per Nordström

#### Allmänt om verksamheten

Bolaget har under 2006 åter haft en investeringsintensiv period. Denna mening lär återkomma, enär vi har en expansiv period framför oss.

Bolagen blir allt mer beroende av komplexa datasystem som arbetsverktyg. Konsekvenserna av detta blir allt tydligare i form av ökat kompetensbehov och större kostnader för datasidan.

Bolagsstyrelsen beslöt den 20/9 -06 att höja fjärrvärm taxorna med 1 öre/kWh (2 %), från och med den 1 januari 2006.

Bolagsstyrelsen beslöt 2/11-06 att höja den fasta delen av elnätstaxan med 8 %, från och med 2007-02-01.

Upphandlingar har gjorts under året för en ny produktionscentral för fjärrvärme med elproduktion.

*PK*

## **Elnät**

Den 1/7 2006, trädde en ny lag i kraft, som innebär att alla abonnenter med överstigande 63 A i anslutning vara timmätta. Denna första etapp var klar i god tid. Nu återstår övriga abonnemang, c: 6 400 st. Där kommer installationen att börja under våren 2007 och beräknas färdigställas under 2008.

Samma infrastruktur kan användas till de övriga mätarna, inklusive fjärrvärmen.

Vi har under året försålt 141,5 (132,9 år 2005) GWh.

Vi har fått flera ytterligare förfrågningar på vindkraftsanslutningar och en del beställningar på ökade servisanslutningar till kunder.

Investeringar har gjorts på elnätet under 2006, med 4,7(4,1) Mkr.

## **Fjärrvärme**

I början av år 2006 köpte vi de befintliga produktionsanläggningarna som tidigare ägts av Vattenfall. Därmed äger TEAB både pannor och kulvert i Tidaholms tätort.

Under 2006 försålde vi 46 790 (28 851 år 2005) MWh, till ett värde av runt 23,3 Mkr. Den stora ökningen beror på att vi fick med 2 stora industrikunder, när vi köpte produktionsanläggningarna av Vattenfall. Vi har anslutit ytterligare villa kunder under året, antalet kunder är nu drygt 140 st.

Rekrytering av en ny tjänst som Produktionsansvarig för Fjärrvärmen har fullföljts och vi hälsar Håkan Lind välkommen i företaget.

Upphandlingen av den nya anläggningen har slutförts under året

Detta kommer att bli den enskilt största investeringen i kommunens historia.

Nätförstärkningar och byggnation av ny matarkulvert till den nya produktionsanläggningen har skett under 2006

Investeringar har gjorts på fjärrvärmesidan under 2005, med 23,5(5,5) Mkr. I denna summa ingår överlåtelsesumman för Vattenfalls anläggningar

## **IT-verksamhet**

Under året har detta affärsområde ytterligare konkretiserats. Samarbetet inom BÖSAB har burit frukt och nu finns det ett regionalt nät att tillgå. Detta nät har också givit möjlighet att kunna erbjuda bredband till samtliga områden i Tidaholms kommun.

Projektanställningen har permanentats och vi hälsar Anders Albinsson välkommen i företaget.

Kontinuerliga inkopplingar har gjorts under året och vid årsskiftet 2006/2007 hade vi drygt 400(200) kunder på ADSL och c:a 200(0) kabel-Tv kunder.

Ytterligare villor har anslutits med direktfiber och även företag..

I denna fiber kan vi erbjuda "äkta" bredband, kabel-tv och i förlängningen kanske även Ip-telefoni.

Vi arbetar med en ny teknik, PON-teknik, som är en efterföljare till konventionella switchar och routrar.

Vi ser med tillförsikt fram mot fortsatt utveckling av detta affärsområde.

Investeringar har gjorts på IT-verksamheten med 2,7 (0,96) Mkr.



### **Sidoordnad verksamhet**

Med sidoordnad menas de övriga tjänster som vi verkställer åt externa beställare. Största uppdragsgivare är Billinge Energi (kundtjänst, fakturering reskontra) och Tidaholms kommuns tekniska förvaltning (gatubelysning).

### **Personal**

Under perioden 1/1 till 31/12 2006 har personalen i TEAB haft totalt 5,2 % (6,7 % 2005) sjukdagar, av de anställdas sammanlagda ordinarie arbetstid. Vid ingången till denna period hade bolaget 23 st. personer anställda, 4 st. kvinnor och 19 st. män.

Per Nordström, VD för Tidaholms Energi AB

### **Förslag till vinstdisposition för Tidaholms Energi AB (moderbolaget)**

Till årsstämmans förfogande står:

Balanserat resultat	401 kkr
Årets resultat	177 kkr
	<b>578 kkr</b>

Styrelsen och verkställande direktören föreslår att:

i ny räkning överförs	<b>578 kkr</b>
-----------------------	----------------

Vad beträffar bolagets resultat och ställning i övrigt, hänvisas till efterföljande resultat- och balansräkning med tillhörande noter.



Rörelseresultat	Kostnader		Vinst	
	2005	2006	2005	2006

<b>RÖRELSEINTÄKTER</b>					
Nettoomsättning		54 817	45 322	54 428	45 093
Övriga rörelseintäkter		8 877	5 312	8 962	5 393
Intäkt av engångskaraktär		0	1 659	0	1 659
<b>SUMMA RÖRELSEINTÄKTER</b>	<b>2</b>	<b>63 694</b>	<b>52 293</b>	<b>63 390</b>	<b>52 145</b>
<b>RÖRELSEKOSTNADER</b>					
Energi, mtrl mm	3	-23 459	-22 083	-23 474	-22 098
Övriga externa kostnader	4, 5	-15 346	-7 116	-15 331	-7 113
Personalkostnader mm	6,7	-10 206	-8 333	-10 197	-8 323
<b>SUMMA RÖRELSEKOSTNADER</b>		<b>-49 011</b>	<b>-37 532</b>	<b>-49 001</b>	<b>-37 534</b>
<b>RÖRELSERESULTAT FÖRE AVSKRIVN</b>		<b>14 683</b>	<b>14 761</b>	<b>14 389</b>	<b>14 611</b>
Avskrivningar		-9 076	-6 365	-8 975	-6 264
<b>RÖRELSERESULTAT EFTER AVSKRIVN</b>		<b>5 607</b>	<b>8 396</b>	<b>5 413</b>	<b>8 347</b>
Finansiella intäkter		80	104	121	156
Finansiella kostnader		-3 838	-3 379	-3 838	-3 379
<b>RESULTAT EFTER FIN. INT OCH KOSTN</b>		<b>1 849</b>	<b>5 121</b>	<b>1 696</b>	<b>5 124</b>
Bokslutsdispositioner	13	0	0	-1 500	-4 900
<b>RESULTAT FÖRE SKATT</b>		<b>1 849</b>	<b>5 121</b>	<b>196</b>	<b>224</b>
Skatt		-62	-69	-62	-70
Uppskjuten skatt	16	-420	-1 372	43	0
<b>ÅRETS RESULTAT</b>		<b>1 367</b>	<b>3 680</b>	<b>177</b>	<b>153</b>

*2/11*

Balansräkning	2016		2015	
	2016	2015	2016	2015

<b>TILLGÅNGAR</b>					
<b>Immateriella anläggningstillg</b>					
Utsläppsrätter	9	818	0	818	0
<b>Summa immateriella anläggningstillg</b>		<b>818</b>	<b>0</b>	<b>818</b>	<b>0</b>
<b>Materiella anläggningstillg</b>					
	10				
Byggnader o mark		3 728	2 753	3 728	2 753
Pågående nyanläggningar		2 999	0	2 999	0
Anläggningar		125 412	108 659	123 892	107 037
Inventarier		809	902	809	902
<b>Summa materiella anläggningstillg</b>		<b>132 948</b>	<b>112 314</b>	<b>131 428</b>	<b>110 692</b>
<b>Finansiella anläggningstillg</b>					
Långfristiga fordringar, koncernföretag	12	0	0	1 546	1 474
Aktier, andelar	11,12	1 500	1 500	1 640	1 640
<b>Summa finansiella anläggningstillg</b>		<b>1 500</b>	<b>1 500</b>	<b>3 186</b>	<b>3 114</b>
<b>Summa anläggningstillgångar</b>		<b>135 266</b>	<b>113 814</b>	<b>135 433</b>	<b>113 806</b>
<b>Varulager mm</b>					
Lager		2 975	1 533	2 975	1 533
<b>Summa varulager mm</b>		<b>2 975</b>	<b>1 533</b>	<b>2 975</b>	<b>1 533</b>
<b>Fordringar</b>					
Kundfordringar		25 522	20 692	25 627	20 773
Kortfr fordringar		14	191	14	191
Kortfr fordringar, koncernföretag		0	0	81	81
Skattefordran		80	47	5	0
Upplupna int/förutbet kostnader	19	1 053	47	996	0
<b>Summa fordringar</b>		<b>26 669</b>	<b>20 977</b>	<b>26 723</b>	<b>21 045</b>
<b>Kassa och bank</b>					
Bank		1 577	2 488	1 262	2 393
<b>Summa kassa o bank</b>		<b>1 577</b>	<b>2 488</b>	<b>1 262</b>	<b>2 393</b>
<b>Summa omsättningstillgångar</b>		<b>31 221</b>	<b>24 998</b>	<b>30 960</b>	<b>24 971</b>
<b>SUMMA TILLGÅNGAR</b>		<b>166 487</b>	<b>138 812</b>	<b>166 393</b>	<b>138 777</b>

*Ro*



Företagsintekning	Summa		Månatssnitt	
	2016	2015	2016	2015
<b>EGET KAPITAL OCH SKULDER</b>				
<b>Eget kapital</b>	<b>14</b>			
<b>Bundet eget kapital</b>				
Aktiekapital		8 000	8 000	8 000
Bundna reserver/ Reservfond		13 454	12 374	1 400
<b>Summa bundet eget kapital</b>		<b>21 454</b>	<b>20 374</b>	<b>9 400</b>
<b>Fritt eget kapital</b>				
Balanserad vinst		-792	-3 390	401
Årets resultat		1 367	3 680	177
<b>Summa fritt eget kapital</b>		<b>575</b>	<b>290</b>	<b>578</b>
<b>Obeskattade reserver</b>	<b>15</b>			
Ackumulerade överavskrivningar		0	0	16 741
<b>Summa obeskattade reserver</b>		<b>0</b>	<b>0</b>	<b>15 241</b>
<b>Avsättningar</b>				
Avsättning uppskjuten skatt		4 687	4 267	0
<b>Summa avsättningar</b>		<b>4 687</b>	<b>4 267</b>	<b>0</b>
<b>Långfristiga skulder</b>	<b>17</b>			
Skulder till kreditinstitut		40 761	20 638	40 761
Skulder till Tidaholms kommun		71 845	72 045	71 845
<b>Summa långfristiga skulder</b>		<b>112 606</b>	<b>92 683</b>	<b>92 683</b>
<b>Kortfristiga skulder</b>				
Leverantörsskulder		23 009	17 467	23 009
Skatteskulder		79	8	0
Övriga skulder		2 936	2 537	2 936
Upplupna kostnader/förutbet int	<b>18</b>	1 141	1 188	1 122
<b>Summa kortfristiga skulder</b>		<b>27 165</b>	<b>21 200</b>	<b>27 067</b>
<b>SUMMA EGET KAPITAL OCH SKULDER</b>		<b>166 487</b>	<b>138 812</b>	<b>166 393</b>
Ställda säkerheter företagsintekning		22 664	22 664	22 664
Ansvarsförbindelser		Inga	Inga	Inga
Ej utnyttjad checkräkningskredit		7 500	7 500	7 500

*Zari*

Kassaflödesanalys indirekt metod	Kassaflöde		Varulager	
	2006	2005	2006	2005

<b>Den löpande verksamheten</b>				
Rörelseresultat före finansiella poster	5 607	8 396	5 413	8 347
Avskrivningar	9 076	6 365	8 975	6 264
Övriga ej likviditetspåverkande poster	1 144	0	1 144	0
<b>Delsumma</b>	<b>15 827</b>	<b>14 761</b>	<b>15 532</b>	<b>14 611</b>
Erhållen ränta	80	104	121	156
Erlagd ränta	- 3 838	- 3 379	- 3 838	- 3 380
Betald inkomstskatt	- 24	- 331	- 75	- 215
<b>Delsumma</b>	<b>12 045</b>	<b>11 155</b>	<b>11 740</b>	<b>11 172</b>
Ökning/minskning av varulager	- 1 442	116	- 1 442	116
Ökning/minskning av kortfr fordringar	- 5 659	- 2 742	- 5 673	- 2 742
Ökning/minskning av kortfr skulder	5 894	- 2 608	5 914	- 2 631
<b>Kassaflöde från den löpande verksamheten</b>	<b>10 838</b>	<b>5 921</b>	<b>10 539</b>	<b>5 915</b>
<b>Investeringsverksamheten</b>				
Investeringar i immateriella anlägg. tillg	- 818	0	- 818	0
Investeringar i materiella anlägg. tillg	- 30 855	- 10 523	- 30 855	- 10 523
Sålda materiella anläggningstillgångar	0	0	0	0
Avyttr/amort fin. anläggningstillgångar	0	0	80	81
<b>Kassaflöde från investeringsverksamheten</b>	<b>- 31 672</b>	<b>- 10 523</b>	<b>- 31 593</b>	<b>- 10 441</b>
<b>Finansieringsverksamheten</b>				
Upptagna lån	21 055	3 000	21 055	3 000
Lösen lån	0	0	0	0
Amortering av skuld	- 1 132	- 1 196	- 1 132	- 1 196
<b>Kassaflöde från finansieringsverksamheten</b>	<b>19 923</b>	<b>1 804</b>	<b>19 923</b>	<b>1 804</b>
<b>Årets kassaflöde</b>	<b>- 911</b>	<b>- 2 798</b>	<b>- 1 131</b>	<b>- 2 722</b>
<b>Likvida medel vid årets början</b>	<b>2 488</b>	<b>5 286</b>	<b>2 393</b>	<b>5 115</b>
<b>Likvida medel vid årets slut</b>	<b>1 577</b>	<b>2 488</b>	<b>1 262</b>	<b>2 393</b>

*2/11*

## NOTER

### Noter - Rekvisitörernas

Tillämpade redovisnings- och värderingsprinciper överensstämmer med årsredovisningslagens bestämmelser och Bokföringsnämndens allmänna råd. Om inte annat framgår är principerna oförändrade i jämförelse med föregående år. Bokföringsåret sträcker sig mellan 2006-01-01 och 2006-12-31.

### Koncernredovisning

I koncernredovisningen ingår dotterföretag där moderbolaget direkt eller indirekt innehar mer än 50 % av rösterna, eller på annat sätt har ett bestämmande inflytande.

Koncernens bokslut är upprättat enligt förvärvsmetoden, vilket innebär att dotterföretagens egna kapital vid förvärvet, fastställt som skillnaden mellan tillgångarnas och skuldernas verkliga värden, elimineras i sin helhet. I koncernens egna kapital ingår härigenom endast den del av dotterföretagens egna kapital som tillkommit efter förvärvet.

### Intäkter

Intäkter från försäljning av tjänster och varor redovisas vid leveranstillfället.

### Inkomstskatter

Redovisade inkomstskatter innefattar skatt som skall betalas eller erhållas avseende aktuellt år och justeringar avseende tidigare års aktuella skatt. Skattefordringar värderas till vad som enligt företagets bedömning skall erläggas till eller erhållas från Skatteverket. Bedömningen görs enligt de skatteregler och skattesatser som är beslutade eller som är aviserade och med stor säkerhet kommer att fastställas. För poster som redovisas i resultaträkningen, redovisas även därmed sammanhängande skatteeffekter i resultaträkningen. Skatteeffekter av poster som redovisas direkt mot eget kapital, redovisas mot eget kapital.

### Avskrivningar

I resultaträkningen belastas rörelseresultatet med avskrivningar enligt plan, vilka beräknas på ursprungliga anskaffningsvärden och baseras på tillgångarnas bedömda ekonomiska livslängd enligt följande:

Eldistributionsanläggningar	25 år
Kundkommunikationsanl/Elmätare	10/20 år
Fjärrvärmecentraler, abonnentcentraler	20 år
Fjärrvärmeledning	25 år
Fjärrvärmemätare	5 år
Optokabel	20 år
Maskiner o inventarier	5-10 år
Byggnader	20-40 år
Mark	-

### Leasingavtal

Samtliga leasingavtal redovisas som hyresavtal (operationell leasing). Leasingavgiften kostnadsförs linjärt över leasingperioden.

### Varulager

Varulagret värderas, med tillämpning av först-in-först-ut-principen, till det lägsta av anskaffningsvärdet och det verkliga värdet på balansdagen.

### Fordringar

Fordringar med förfallodag mer än 12 månader efter balansdagen redovisas som anläggningstillgångar, övriga som omsättningstillgångar. Fordringar upptas till det belopp, som efter individuell bedömning beräknas bli betalt.

### Kassaflöde

Kassaflödesanalysen är uppställd enligt RR7 indirekt metod.

Likvida medel utgörs av kassa och bank samt andra likvida medel än kassa och bank

Kassaflöde utgörs av företagets in- och utbetalningar.

Löpande verksamhet utgörs av de verksamheter som är företagets huvudsakliga intäktskällor samt av andra verksamheter än investeringsverksamhet och finansieringsverksamhet.

Investeringsverksamhet utgörs av förvärv och avyttring av anläggningstillgångar och sådana placeringar som inte inryms i begreppet likvida medel.

Finansieringsverksamhet utgörs av åtgärder som medför förändringar i storleken och sammansättningen av företagets eget kapital och upplåning.

### Noter - Inkomstskatter

	2006	2005
Intäkter nätavgifter	28 757	28 050
- fördelat på högspänning	5 313	5 349
- fördelat på effekt	3 064	3 081
- fördelat på lågspänning	20 380	19 620
Intäkter värmeleveranser	23 353	14 959
Intäkter bredband	1 045	0
Engångsavgifter elanslutning	1 222	1 446
Engångsavgifter fjärrv.anslutning	1 095	639
Engångsavgifter bredband	642	0
Övriga intäkter	7 276	5 393
Återbet hetvatten Vattenfall	0	1 659
<b>Summa</b>	<b>63 390</b>	<b>52 145</b>

### Noter - Inkomstskatter - Intäkter och kostnader

	2006	2005
Inköp av elkraft, förluster	11 719	11 102
Inköp av olja	8 199	0
Inköp av hetvatten, ånga	0	10 953
Inköp av flis, pellets	2 146	0
Kostnad utsläppsrätter	683	0
<b>Delsumma</b>	<b>22 747</b>	<b>22 055</b>
Justering lagervärde	727	43
<b>Summa</b>	<b>23 474</b>	<b>22 098</b>

### Noter - Leasingkostnader

Leasingkostnader	365	17
------------------	-----	----

**Revisionskostnader**

	2006	2005
Revision: Öhrlings Pricewaterhouse Coopers	89	116
Lekmannarevisor	18	24
Annat uppdrag än revision: Öhrlings Pricewaterhouse Coopers	0	7
<b>Summa</b>	<b>107</b>	<b>147</b>

**Styrelse- och VD-kostnader**

	2006	2005
<b>Personal</b>		
Löner kollektivanställda	3 957	2 766
Löner tjänstemän o företagsled	3 027	2 732
Social avgifter enl lag o avtal	2 457	1 962
Pensionskostn inkl löneskatt	637	556
Kostnadsersättningar	84	61
Övr personalkostnader	35	284
<b>Summa</b>	<b>10 197</b>	<b>8 323</b>
<b>Styrelse och VD</b>		
Styrelsearvoden	172	153
VD (ingår ovan företagsled)	570	525
<b>Summa</b>	<b>742</b>	<b>678</b>

Av bolagets pensionskostnader avser 151 kkr, (127kkr) exkl löneskatt VD.

	2006	2005
<b>Antal styrelseledamöter</b>		
Ordinarie	5	5
- varav män %	100	100
Ersättare	5	5
- varav män %	80	80

	2006	2005
<b>Antal anställda</b>		
Totalt	23	18
- varav män	19	14
- varav kvinnor	4	4

**Sjukfrånvaro**

	2006	2005
<b>Sjukfrånvaro</b>		
Total sjukfrånvaro	5,20%	6,70%
varav: långtidssjukfrånvaro	94,30%	5,50%
sjukfrånvaro för män	1,50%	1,20%
sjukfrånvaro för kvinnor	Ingen uppgifts-skyldighet	Ingen uppgifts-skyldighet
åldersgruppen 50 år-	7,30%	

**Köp av immateriella tillgångar**

	2006	2005
Köp från Tidaholms Energi AB av Tidaholms Industriverk AB	85	85
Köp från Tidaholms Industriverk AB av Tidaholms Energi AB	15	15

**Tidaholms Energi AB**

	2006	2005
<b>Immateriella anläggningstillg</b>		
Utsläppsrätter	818	0
1.902 ton CO2*22,8 Euro/ton *2år*9,43 Sek/Euro		

**Tidaholms Energi AB**

	2006	2005
<b>Byggnader o mark</b>		
Ingående anskaffningsvärde	3 301	3 301
Årets investeringar	1 135	0
Utgående anskaffningsvärde	4 436	3 301

	2006	2005
Ingående avskrivningar enl plan	548	434
Årets avskrivningar enl plan	160	114
Utgående avskrivningar enl plan	708	548
<b>Planenligt restvärde</b>	<b>3 728</b>	<b>2 753</b>

	2006	2005
<b>Elnätets anläggningar</b>		
Ingående anskaffningsvärde	90 626	86 794
Årets investeringar	4 185	3 831
Utgående anskaffningsvärde	94 811	90 626

	2006	2005
Ingående avskrivningar enl plan	16 461	12 714
Årets avskrivningar enl plan	3 997	3 747
Utgående avskrivningar enl plan	20 458	16 461
<b>Planenligt restvärde</b>	<b>74 354</b>	<b>74 165</b>

	2006	2005
<b>Fjärrvärmeanläggningar</b>		
Ingående anskaffningsvärde	41 456	36 199
Överfört till IT	0	- 213
Överfört till pågående nyanlägg	- 996	0
Årets investeringar	23 498	5 471
Korr erhållet investeringsbidrag	- 1 276	0
Utgående anskaffningsvärde	62 682	41 456

	2006	2005
Ingående avskrivningar enl plan	9 576	7 754
Överfört till IT	0	- 42
Överfört till pågående nyanlägg	- 51	0
Årets avskrivningar enl plan	4 120	1 864
Korr erhållet investeringsbidrag	- 132	0
Utgående avskrivningar enl plan	13 513	9 576

	2006	2005
<b>Planenligt restvärde</b>	<b>49 169</b>	<b>31 881</b>

	2006	2005
<b>IT-anläggningar</b>		
Ingående anskaffningsvärde	1 088	213
Årets investeringar	2 559	874
Utgående anskaffningsvärde	3 647	1 088

	2006	2005
Ingående avskrivningar enl plan	96	42
Årets avskrivningar enl plan	182	54
Utgående avskrivningar enl plan	279	96
<b>Planenligt restvärde</b>	<b>3 368</b>	<b>991</b>

	2006	2005
<b>Totalt restvärde anläggningar</b>	<b>130 619</b>	<b>107 037</b>

**Inventarier**

Ingående anskaffningsvärde	5 922	5 574
Årets investeringar	424	347
Utgående anskaffningsvärde	6 346	5 922

Ingående avskrivningar enl plan	5 020	4 534
Årets avskrivningar enl plan	516	485
Utgående avskrivningar enl plan	5 537	5 020

Planenligt restvärde	809	902
----------------------	-----	-----

**Koncern**

	2006	2005
Ingående anskaffningsvärde	144 420	134 108
Överfört till IT	0	-213
Överfört till pågående nyanlägg	-996	0
Årets investeringar	31 801	10 523
Korr erhållet investeringsbidrag	-1 276	0
Utgående anskaffningsvärde	173 949	144 418

Ingående avskrivningar enl plan	32 106	25 782
Överfört till IT	0	-42
Överfört till pågående nyanlägg	-51	0
Årets avskrivningar enl plan	9 076	6 365
Korr erhållet investeringsbidrag	-132	0
Utgående avskrivningar enl plan	40 999	32 105

Planenligt restvärde	132 948	112 314
----------------------	---------	---------

**NOTER**

Som intressebolag betraktas de företag som inte är dotterföretag, men där moderbolaget, direkt eller indirekt, innehar minst 10 procent av rösterna för samtliga andelar. Andelar i intressebolaget Bredband Östra Skaraborg AB redovisas i koncernens och moderbolagets bokslut till anskaffningsvärde.

**NOTER**

	2006	2005
Reversforldr Tidaholms Industri- verk AB	1 136	1 218
Fordr konc.bidr Tidaholms Indu- striverk	410	257
Aktier i Tidaholms Industriverk AB *)	140	140
Aktier i BÖSAB= Andel i intres- sebolag **)	1 500	1 500
<b>Summa</b>	<b>3 186</b>	<b>3 114</b>

\*) Utgör aktier i dotterbolag. Ägarandel 100 %.

Dotterbolagets org.nr 556 004-3332

\*\*) Ägarandel 25 %

**NOTER**

Skillnad mellan bokförd avskrivning och avskrivning enligt plan	Moderbolag	
	2006	2005
Fjärrvärmekulvertar	0	3 000
Elanläggningar	1 500	1 900
<b>Summa</b>	<b>1 500</b>	<b>4 900</b>

**NOTER****Tidaholms Energi AB**

	Aktiekap	Reserv- fond	Balanse- rad resultat	Årets resultat
<b>IB</b>	<b>8 000</b>	<b>1 400</b>	<b>138</b>	<b>153</b>
Omföres			153	- 153
Erhållet koncernbidrag			110	
Årets resultat				177
<b>UB</b>	<b>8 000</b>	<b>1 400</b>	<b>401</b>	<b>177</b>

Aktiekapital: 8 000 aktier med kvotvärde 1 000 kr

**Koncern**

	Aktiekap	Reserv- fond	Bundna reserver	Balanse- rad vinst	Årets resultat
<b>IB</b>	<b>8 000</b>	<b>1 400</b>	<b>10 973</b>	<b>- 3 390</b>	<b>3 678</b>
Omföres				3 678	- 3 678
Förskjutn fritt/ bundet			1 080	- 1 080	
Årets resultat					1 367
<b>UB</b>	<b>8 000</b>	<b>1 400</b>	<b>12 053</b>	<b>- 792</b>	<b>1 367</b>

**NOTER**

Överavskrivningar	Ing värde	Överavskrivn	Utg värde
Fjärrvärmekulvertar	6 002	0	6 002
Elanläggningar	9 239	1 500	10 739
<b>Summa</b>	<b>15 241</b>	<b>1 500</b>	<b>16 741</b>

**NOTER**

Uppskjuten skatt avseende koncernbidrag som redovisas direkt mot eget kapital

2006	2005
43	0

**NOTER**

Skulder till:	Förfallotid inom 1 år	Förfallotid 1-5 år	Förfallo- tid >5 år
Kreditinstitut	932	3 728	37 033
Tidaholms kommun	200	800	71 045
<b>Summa</b>	<b>1 132</b>	<b>4 528</b>	


**NOTER**


	2006	2005
Upplupna semesterlöner, inkl sociala avgifter	651	724
Upplupna pensioner ind del inkl löneskatt	277	249
Upplupen ränta	65	68
Upplupna kostnader övrigt	58	33
Förutbetalda intäkter	71	76
<b>Summa</b>	<b>1 122</b>	<b>1 150</b>


	2006	2005
Återbetalning energiskatt	496	
Upplupen kostnad Marbodal	452	
Upplupna intäkter övrigt	35	
Förutbetalda kostnader övrigt	13	
<b>Summa</b>	<b>996</b>	<b>0</b>

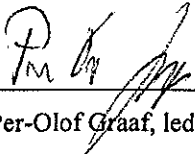
Årsredovisning avser bolaget TEAB:s verksamhet under perioden 2006-01-01—2006-12-31.

Tidaholm 2/5 2007

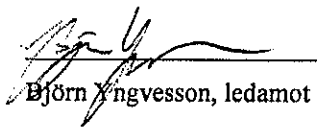
  
Per Nordström, VD

  
Bengt Karlsson, styrelsens ordförande


  
Bo Wallin, vice ordförande

  
Per-Olof Graaf, ledamot

  
Berndt Gustafsson, ledamot

  
Björn Yngvesson, ledamot

Min revisionsberättelse har avlämnats den 8/5 2007

  
Peter Sjöberg, aukt.revisor

## NYCKELTAL

	2006	2005
Likviditet	114 %	118 %
Soliditet	13,2 %	14,9 %
Omsättning (kkkr)	63 390	50 486
Balansomslutning (kkkr)	166 393	138 777
Investeringsvolym	30 855	10 523
Elenergiförsäljning	141,5 GWh	132,9 GWh
- Lokal produktion Tidå	2,2 GWh	4,9 GWh
varav egen prod. Fröjered	0,95 GWh	0,93 GWh
Fjärrvärmeförsäljning	46,8 GWh	28,9 GWh

### Förklaringar

- Likviditet** Omsättningstillgångar i procent av kortfristiga skulder - Betalningsförmåga på kort sikt.
- Soliditet** Justerat eget kapital + 72 % av obeskattade reserver i procent av balansomslutningen – Kapitalstyrka
- Omsättning** Årets försäljning i kronor (2006 exkl jämförelsestörande post på 1 659 kkr)