

TIDAHOLMS ENERGI AB

**ÅRSREDOVISNING
2005**

INNEHÅLLSFÖRTECKNING

| | Sid |
|------------------------|-----|
| Ordförandens kommentar | 3 |
| Förvaltningsberättelse | 5 |
| Vinstdisposition | 8 |
| Resultaträkning | 9 |
| Balansräkning | 10 |
| Kassaflödesanalys | 12 |
| Noter | 13 |
| Nyckeltal | 16 |
| Revisionsberättelse | |

• • •

Ordförandens kommentar

Ännu ett arbetsintensivt år kan summeras för Tidaholms kommuns helägda energibolag TEAB och flera viktiga beslut har fattats för att bolaget skall få det fulla ansvaret för el-distribution, fjärrvärmeleveranser och utbyggnaden av informationstekniken inom vår kommun.

Styrelsen har under året fått full besättning och tillsammans har vi att förvalta ett välskött bolag med stora utvecklings möjligheter. Den positiva anda som finns mellan styrelse och den operativa ledningen utgör en god grund för att detta skall lyckas.

Liksom tidigare år står elverksamheten för huvuddelen av personalens arbetsinsatser och inledningen av året blev omtumlande i form av stormen "Gudrun" som, under ett dygn ödelade vårt landsbygds nät. Genom kvalificerade insatser av vår duktiga personal kunde dock drifts-avbrottet snart avhjälpas och våra kunder få sin elleverans åter. Händelsen fick dock till följd att vissa omdisponeringar fick ske i den beslutade investeringsplanen.

Framför ligger ytterligare stora investerings behov, vilket framgår av den plan som bolagsstyrelsen antagit. En av de större enskilda objekten utgörs av installation av nya elmätare för att möjliggöra månatlig avläsning och därmed fakturering. Allt i enlighet med den konsumentnytta som riksdagen beslutat om. Därutöver sker åtskilliga insatser i genomförda och planerade byggnationer av te x vindkraftverk mm från externa kunder.

På fjärrvärmeområdet kunde vi under hösten teckna ett köpeavtal med vår tidigare värmedistributör Vattenfall om förvärv av de två värmepannor som de ägt och drivit i Tidaholm. Genom denna affär ansvarar vi nu för hela kedjan från värmeproduktion till leverans av värme ut till slutlig kund.

Under året har vi också gått vidare med, det under fjolåret, beslutade arbetet med att anlägga en ny fjärrvärmeanläggning, som skall ersätta de av Vattenfall förvärvade pannorna. Den slutliga placeringen har fastställts till Hägne området och en ny detaljplan har beslutats för området. När detta skrivs i mars 2006 pågår upphandlingen av utrustningen, byggnation mm och dessutom förs intensiva samtal med Länsstyrelsen kring miljötillstånds ansökan. Under året har vi också kunnat erbjuda ett antal villaägare vårt miljövänliga och ekonomiskt fördelaktiga uppvärmningssystem och vi hoppas kunna nå vidare till fler områden under 2006.

Det under år 2004 bildade bredbandsbolaget Bredband Östra Skaraborg AB (BÖSAB), där vi ingår som ett av fyra energibolag i ägarskaran, har byggt ut fibernätet genom berörda kommuner enligt den plan som antogs när bolaget bildades. Detta har medfört att vi i månadsskiftet november – december kunde koppla på de första ADSL – kunderna i vår kommun. Ett uppdämt behov kunde konstateras vilket bevisas av att ett stort antal kunder var anslutna redan till nyåret och därmed hade möjlighet att "surfa" med hög hastighet. Övriga delar av kommunen kommer att erbjudas samma möjlighet under innevarande år och dessutom får kunder med direkt fiberanslutning möjlighet till kabel – TV utbud mm.

Ovanstående visar att bolaget har haft ett mycket aktivt år och där flera steg har tagits för att bolaget skall få den kompletta roll som det bildats för.

Mot bakgrund av detta antog styrelsen en ny organisationsplan för bolaget i slutet av 2005.

Bengt Karlsson
Ordförande i styrelsen för TEAB

Förvaltningsberättelse

för
Tidaholms Energi AB (TEAB) för
1/1-31/12 2005.

Förvaltningsberättelse 2005

Styrelsen för Tidaholms Energi AB får härmed avge följande berättelse över sin förvaltning under räkenskapsåret 2005.

Styrelse och revisorer

Styrelsen har under verksamhetsåret bestått av:

| | |
|-------------------|-----------------|
| Bengt Karlsson | ordförande |
| Bo Wallin | vice ordförande |
| Per-Olof Graaf | ledamot |
| Berndt Gustafsson | ledamot |
| Björn Yngvesson | ledamot |

Ersättare

Kristina Spetz-Larsson
Kenneth Svedlund
Per Erik Thurén
Göran Liljegren
Lennart Axelsson

Revisor: Peter Sjöberg, Öhrlings Pricewaterhouse Coopers AB

VD: Per Nordström

Allmänt om verksamheten

Bolaget har under 2005 åter haft en investeringsintensiv period. Denna mening lär återkomma, när vi har en expansiv period framför oss.

Bolagen blir allt mer beroende av komplexa datasystem som arbetsverktyg. Konsekvenserna av detta blir allt tydligare i form av ökat kompetensbehov och större kostnader för datasidan.

Bolagsstyrelsen beslöt den 15/12 -05 att höja fjärrvärm taxorna med 2 %, från och med den 1 januari 2006.

Beslut har tagits om att bygga en ny produktionscentral för fjärrvärme, i egen regi.

Elnät

Senast 1/7 2006, skall alla abonnenter med överstigande 63 A i anslutning vara timmätta. Idag har vi 43 st, vi kommer att få cirka 150 st. Senast år 2009 skall samtliga elkunder (6 700 st.) få 12 st. korrekt avlästa mätvärden /år (1 ggr/mån). Detta förutsätter att vi investerar i ett fjärravläsningssystem. Den första delen av denna upphandling är nu klar, som avser de timmätta. Där kommer installationen att ske under våren 2006.

Samma infrastruktur kan även användas till de övriga mätarna, inklusive fjärrvärmen.

Under januari drabbades även vi av stormen Gudrun. På söndagsmorgonen var hela vårt landsbygdsnät med 2 400 kunder utan ström. Glädjande nog och inte minst tack vare en fantastisk insats av hela vår personal, var antalet hushåll utan ström nere i 36 st. redan på söndagskvällen.

Extra kostnad på grund av stormen blev cirka 700 000 kr, som belastar årets resultat.

Vi har under året investerat i ett nytt drift och övervakningssystem för elnätet. Vi har även investerat i ett nytt digitalt dokumentationssystem för samtliga våra olika ledningsslag, el, fjärrvärme och fiber. De gamla systemen var ifrån början av 90-talet.

Vi har under året försålt 132,9 (130,5 år 2004) GWh. En klar minskning på lågspänningssidan kan ses som en trend. År 2000 sålde vi 155 GWh. Förmodligen är det den generella prishöjningen på el som slår igenom som ett mer försiktigt användande hos de enskilda konsumenterna.

Vi har fått flera förfrågningar och en del beställningar på elanslutningar till externa kunder och 2 st. vindkraftverk.

Investeringar har gjorts på elnätet under 2005, med 4,1 Mkr.

Fjärrvärme

Vi har under året, anslutit 17 st. villor. Detta är en inbrytning på en för oss ny marknad. Efterfrågan på fjärrvärme är fortsatt stor, med ett ökat intresse bland småhusägare.

Omsättningen på fjärrvärme har ökat väsentligt de senaste åren. Under 2005 försålde vi 28 851 (28 229 år 2004) MWh, till ett värde av runt 15 Mkr. Nästan en fördubbling, jämfört med år 2000. Antalet kunder tangerar nu 100-strecket.

Beslut har under 2005 tagits i Kommunfullmäktige (mars -05) att uppdra åt TEAB att låta bygga en ny produktionscentral för fjärrvärme.

Detta kommer att bli den enskilt största investeringen i kommunens historia.

Diskussionen om utförande, lokalisering och ägarförhållande kring etableringen av en ny produktionscentral för fjärrvärmen är därmed avslutad. Som en konsekvens av detta ville Vattenfall dra sig ur, som verksamhetsutövare inom fjärrvärme i Tidaholm.

TEAB fick en förfrågan om övertagande av Vattenfalls befintliga anläggningar i Tidaholm. Förhandlingar genomfördes och avslutet ledde till att TEAB tog över dessa anläggningar, med personal, från och med 2006-01-01. Rekrytering av en ny tjänst som Produktionsansvarig för Fjärrvärmen har inletts.

Därmed har en ny era inletts, där TEAB har hela kedjan, från bränsle till levererad energi. Under 2004 har det uppstått en mätvärdestvist på fjärrvärmesidan. Denna är nu löst och utföll till TEAB:s favör med 1,6 Mkr.

Det nya digitala dokumentationssystemet kan även användas till fjärrvärmerna, fjärravläsningen likaså.

Investeringar har gjorts på fjärrvärmesidan under 2005, med 5,5 Mkr.

IT-verksamhet

Under året har detta affärsområde konkretiserats väsentligt. Samarbetet inom BÖSAB har burit frukt och nu finns det ett regionalt nät att tillgå. Detta nät har också givit möjlighet att kunna erbjuda bredband till en del områden belägna utanför själva Tidaholm.

I maj tillsattes en projektanställning som under året har lyckats få till stånd en fungerande verksamhet med ADSL. De första inkopplingarna gjordes i början av november och vid årsskiftet 2005/2006 hade vi cirka 200 kunder på ADSL.

Under hösten har även gjorts ett pilotområde på Kanalgatan, där vi kan erbjuda fiber direkt till hemmet.

I denna fiber kan vi erbjuda "äkta" bredband, kabel-tv och i förlängningen kanske även Ip-telefoni.

Vi arbetar med en ny teknik, PON-teknik, som är en efterföljare till konventionella switchar och routrar.

Det nya digitala dokumentationssystemet kan användas även till fibernätet.

Vi ser med tillförsikt fram mot fortsatt utveckling av detta affärsområde.

Investeringar har gjorts på IT-verksamheten med 0,96 Mkr.

Sidoordnad verksamhet

Med sidoordnad menas de övriga tjänster som vi verkställer åt externa beställare. Största uppdragsgivare är Billinge Energi (kundtjänst, fakturering reskontra) och Tidaholms kommuns tekniska förvaltning (gatubelysning).

Personal

Under perioden 1/1 till 31/12 2005 har personalen i TEAB haft totalt 6,7 % (1,8 % 2004) sjukdagar, av de anställdas sammanlagda ordinarie arbetstid. En ur personalen var långtids-sjukskrivna vid årsskiftet. Vid ingången till denna period hade bolaget 18 st. personer anställda, 4 st. kvinnor och 14 st. män.

Väsentliga personalförhållanden

| Sjukfrånvaro | 2005 | 2004 |
|-----------------------------|--------------------------|--------------------------|
| Total sjukfrånvaro | 6,7 % | 1,8 % |
| varav: långtidssjukfrånvaro | 5,5 % | 1,3 % |
| sjukfrånvaro för män | 1,2 % | 0,5 % |
| sjukfrånvaro för kvinnor | Ingen uppgiftsskyldighet | Ingen uppgiftsskyldighet |

Per Nordström, VD för Tidaholms Energi AB

Förslag till vinstdisposition för Tidaholms Energi AB (moderbolaget)

Till årsstämman förfogande står:

| | |
|---------------------|----------------|
| Balanserat resultat | 138 kkr |
| Årets resultat | 153 kkr |
| | 291 kkr |

Styrelsen och verkställande direktören föreslår att:

| | |
|-----------------------|----------------|
| i ny räkning överförs | 291 kkr |
|-----------------------|----------------|

Koncernens fria egna kapital uppgår till 290 kkr.

Vad beträffar bolagets resultat och ställning i övrigt, hänvisas till efterföljande resultat- och balansräkning med tillhörande noter.



| Resultaträkning Kkr | Not | Koncern | | Moderbolag | |
|--|----------|-----------------|-----------------|-----------------|-----------------|
| | | 2005 | 2004 | 2005 | 2004 |
| RÖRELSEINTÄKTER | | | | | |
| Nettoomsättning | | 45 322 | 42 923 | 45 093 | 42 373 |
| Övriga rörelseintäkter | | 5 312 | 3 546 | 5 393 | 3 637 |
| Intäkt av engångskaraktär | | 1 659 | 0 | 1 659 | 0 |
| SUMMA RÖRELSEINTÄKTER | 2 | 52 293 | 46 469 | 52 145 | 46 010 |
| RÖRELSEKOSTNADER | | | | | |
| Energi, mtrl mm | 3 | - 22 083 | - 22 650 | - 22 098 | - 22 664 |
| Övriga externa kostnader | 4, 5 | - 7 116 | - 5 603 | - 7 113 | - 5 594 |
| Personalkostnader mm | 5 | - 8 333 | - 8 168 | - 8 323 | - 8 128 |
| SUMMA RÖRELSEKOSTNADER | | - 37 532 | - 36 421 | - 37 534 | - 36 386 |
| RÖRELSERESULTAT FÖRE AVSKRIVN | | 14 761 | 10 048 | 14 611 | 9 624 |
| Avskrivningar | | - 6 365 | - 5 839 | - 6 264 | - 5 738 |
| Nedskrivning materiella anläggningstillgångar | | 0 | - 348 | 0 | - 348 |
| RÖRELSERESULTAT EFTER AVSKRIVN | | 8 396 | 3 861 | 8 347 | 3 539 |
| Finansiella intäkter | | 104 | 199 | 156 | 263 |
| Finansiella kostnader | | - 3 379 | - 3 564 | - 3 379 | - 3 563 |
| Nedskrivning finansiella anläggningstillgångar | | 0 | - 7 | 0 | - 7 |
| RESULTAT EFTER FIN. INT OCH KOSTN | | 5 121 | 489 | 5 124 | 232 |
| Bokslutsdispositioner | 8 | 0 | 0 | - 4 900 | - 420 |
| RESULTAT FÖRE SKATT | | 5 121 | 489 | 224 | - 188 |
| Skatt | | - 69 | - 32 | - 70 | - 31 |
| Uppskjuten skatt | 11 | - 1 372 | - 118 | 0 | 72 |
| ÅRETS RESULTAT | | 3 680 | 339 | 153 | - 147 |

| Balansräkning Kkr | Not | Koncern | | Moderbolag | |
|---|-----|----------------|----------------|----------------|----------------|
| | | 2005 | 2004 | 2005 | 2004 |
| TILLGÅNGAR | | | | | |
| Materiella anläggningstillg | 6 | | | | |
| Byggnader o mark | | 2 753 | 2 867 | 2 753 | 2 868 |
| Anläggningar | | 108 659 | 104 248 | 107 037 | 102 525 |
| Inventarier | | 902 | 1 040 | 902 | 1 040 |
| Summa materiella anläggningstillg | | 112 314 | 108 155 | 110 692 | 106 433 |
| Finansiella anläggningstillg | 7 | | | | |
| Långfristiga fordringar, koncernföretag | | 0 | 0 | 1 474 | 1 556 |
| Aktier, andelar | | 1 500 | 1 500 | 1 640 | 1 640 |
| Summa finansiella anläggningstillg | | 1 500 | 1 500 | 3 114 | 3 196 |
| Summa anläggningstillgångar | | 113 814 | 109 655 | 113 806 | 109 628 |
| Varulager mm | | | | | |
| Lager | | 1 533 | 1 649 | 1 533 | 1 649 |
| Summa varulager mm | | 1 533 | 1 649 | 1 533 | 1 649 |
| Fordringar | | | | | |
| Kundfordringar | | 20 692 | 17 626 | 20 773 | 17 627 |
| Kortfr fordringar | | 191 | 492 | 191 | 492 |
| Kortfr fordringar, koncernföretag | | 0 | 0 | 81 | 81 |
| Skattefordran | | 47 | 0 | 0 | 0 |
| Upplöpna int/förutbet kostnader | | 47 | 117 | 0 | 104 |
| Summa fordringar | | 20 977 | 18 235 | 21 045 | 18 303 |
| Kassa och bank | | | | | |
| Bank | | 2 488 | 5 286 | 2 393 | 5 115 |
| Summa kassa o bank | | 2 488 | 5 286 | 2 393 | 5 115 |
| Summa omsättningstillgångar | | 24 998 | 25 170 | 24 971 | 25 067 |
| SUMMA TILLGÅNGAR | | 138 812 | 134 825 | 138 777 | 134 695 |

| Balansräkning Kkr | Not | Koncern | | Moderbolag | |
|---------------------------------------|-----|----------------|----------------|----------------|----------------|
| | | 2005 | 2004 | 2005 | 2004 |
| EGET KAPITAL OCH SKULDER | | | | | |
| Eget kapital | 9 | | | | |
| Bundet eget kapital | | | | | |
| Aktiekapital | | 8 000 | 8 000 | 8 000 | 8 000 |
| Bundna reserver/ Reservfond | | 12 374 | 8 846 | 1 400 | 1 400 |
| Summa bundet eget kapital | | 20 374 | 16 846 | 9 400 | 9 400 |
| Fritt eget kapital | | | | | |
| Balanserad vinst | | - 3 390 | -201 | 138 | 286 |
| Årets resultat | | 3 680 | 339 | 153 | - 147 |
| Summa fritt eget kapital | | 290 | 138 | 291 | 138 |
| Obeskattade reserver | 10 | | | | |
| Ackumulerade överavskrivningar | | 0 | 0 | 15 241 | 10 341 |
| Summa obeskattade reserver | | 0 | 0 | 15 241 | 10 341 |
| Avsättningar | | | | | |
| Avsättning latent skatt | | 4 267 | 2 895 | 0 | 0 |
| Summa avsättningar | | 4 267 | 2 895 | 0 | 0 |
| Långfristiga skulder | 12 | | | | |
| Skulder till kreditinstitut | | 20 638 | 18 634 | 20 638 | 18 634 |
| Skulder till Tidaholms kommun | | 72 045 | 72 244 | 72 045 | 72 245 |
| Summa långfristiga skulder | | 92 683 | 90 878 | 92 683 | 90 879 |
| Kortfristiga skulder | | | | | |
| Leverantörsskulder | | 17 467 | 19 365 | 17 467 | 19 365 |
| Skatteskulder | | 8 | 223 | 8 | 153 |
| Övriga skulder | | 2 537 | 3 372 | 2 536 | 3 373 |
| Upplupna kostnader/förutbet int | 13 | 1 188 | 1 108 | 1 150 | 1 046 |
| Summa kortfristiga skulder | | 21 200 | 24 068 | 21 161 | 23 937 |
| SUMMA EGET KAPITAL OCH SKULDER | | 138 812 | 134 825 | 138 777 | 134 695 |
| Ställda säkerheter företagsinteckning | | 22 664 | 19 590 | 22 664 | 19 590 |
| Ansvarsförbindelser | | Inga | Inga | Inga | Inga |
| Ej utnyttjad checkräkningskredit | | 7 500 | 7 500 | 7 500 | 7 500 |

| Kassaflödesanalys indirekt metod | Kkr | Koncern | | Moderbolag | | |
|--|-----|---------|-----------------|----------------|-----------------|----------------|
| | | Not | 2005 | 2004 | 2005 | 2004 |
| Den löpande verksamheten | | | | | | |
| Rörelseresultat före finansiella poster | | | 8 396 | 3 861 | 8 347 | 3 538 |
| Avskrivningar | | | 6 365 | 5 839 | 6 264 | 5 738 |
| Övriga ej likviditetspåverkande poster | | | 0 | 351 | 0 | 349 |
| Delsumma | | | 14 761 | 10 051 | 14 611 | 9 625 |
| Erhållen ränta | | | | | | |
| Erhållen ränta | | | 104 | 199 | 156 | 263 |
| Erlagd ränta | | | - 3 379 | - 3 565 | - 3 380 | - 3 564 |
| Betald inkomstskatt | | | - 331 | 72 | - 215 | 3 |
| Delsumma | | | 11 155 | 6 757 | 11 172 | 6 327 |
| Ökning/minskning av varulager | | | | | | |
| Ökning/minskning av varulager | | | 116 | - 85 | 116 | - 85 |
| Ökning/minskning av kortfr fordringar | | | - 2 742 | 2 736 | - 2 742 | 2 878 |
| Ökning/minskning av kortfr skulder | | | - 2 608 | - 1 323 | - 2 631 | - 1 317 |
| Kassaflöde från den löpande verksamheten | | | 5 921 | 8 085 | 5 915 | 7 803 |
| Investeringsverksamheten | | | | | | |
| Investeringar i materiella anlägg. tillg | | | - 10 523 | - 7 527 | - 10 523 | - 7 526 |
| Sålda materiella anläggningstillgångar | | | 0 | 0 | 0 | 0 |
| Avyttr/amort fin. anläggningstillgångar | | | 0 | 0 | 81 | 0 |
| Placeringar i finansiella anlägg. tillg | | | 0 | - 1 500 | 0 | - 1 527 |
| Kassaflöde från investeringsverksamheten | | | - 10 523 | - 9 027 | - 10 441 | - 9 053 |
| Finansieringsverksamheten | | | | | | |
| Upptagna lån | | | 3 000 | 3 000 | 3 000 | 3 000 |
| Lösen lån | | | 0 | 0 | 0 | 0 |
| Amortering av skuld | | | - 1 196 | - 1 031 | - 1 196 | - 1 031 |
| Erhållet koncernbidrag | | | | | 0 | 257 |
| Kassaflöde från finansieringsverksamheten | | | 1 804 | 1 969 | 1 804 | 2 226 |
| Årets kassaflöde | | | - 2 798 | 1 027 | - 2 722 | 976 |
| Likvida medel vid årets början | | | 5 286 | 4 259 | 5 115 | 4 139 |
| Likvida medel vid årets slut | | | 2 488 | 5 286 | 2 393 | 5 115 |

NOTER

NOT 1 Redovisningsprinciper

Tillämpade redovisnings- och värderingsprinciper överensstämmer med årsredovisningslagens bestämmelser och Bokföringsnämndens allmänna råd. Om inte annat framgår är principerna oförändrade i jämförelse med föregående år. Bokföringsåret sträcker sig mellan 2005-01-01 och 2005-12-31.

Intäkter

Intäkter från försäljning av tjänster och varor redovisas vid leveranstillfället.

Inkomstskatter

Redovisade inkomstskatter innefattar skatt som skall betalas eller erhållas avseende aktuellt år och justeringar avseende tidigare års aktuella skatt. Skattefordringar värderas till vad som enligt företagets bedömning skall erläggas till eller erhållas från Skatteverket. Bedömningen görs enligt de skatteregler och skattesatser som är beslutade eller som är aviserade och med stor säkerhet kommer att fastställas. För poster som redovisas i resultaträkningen, redovisas även därmed sammanhängande skatteeffekter i resultaträkningen. Skatteeffekter av poster som redovisas direkt mot eget kapital, redovisas mot eget kapital.

Avskrivningar

I resultaträkningen belastas rörelseresultatet med avskrivningar enligt plan, vilka beräknas på ursprungliga anskaffningsvärden och baseras på tillgångarnas bedömda ekonomiska livslängd enligt följande:

| | |
|--|----------|
| Eldistributionsanläggningar | 25 år |
| Kundkommunikationsanl/Elmätare | 10/20 år |
| Fjärrvärmecentraler, abonnentcentraler | 20 år |
| Fjärrvärmeledning | 25 år |
| Fjärrvärmemätare | 5 år |
| Optokabel | 20 år |
| Maskiner o inventarier | 5-10 år |
| Byggnader | 20-40 år |
| Mark | - |

NOT 2 Rörelseintäkter

| | 2005 | 2004 |
|--------------------------------|---------------|---------------|
| Intäkter nätavgifter | 28 050 | 27 542 |
| - fördelat på högspänning | 5 349 | 5 339 |
| - fördelat på effekt | 3 081 | 2 914 |
| - fördelat på lågspänning | 19 620 | 19 289 |
| Intäkter värmeleveranser | 14 959 | 13 462 |
| Engångsavgifter elanslutning | 1 446 | 1 222 |
| Engångsavgifter fjärrv.anslutn | 639 | 146 |
| Övriga intäkter | 5 393 | 3 637 |
| Återbet hetvatten Vattenfall | 1 659 | 0 |
| Summa | 52 145 | 46 010 |

NOT 3 Rörelsens kostnader; Energi, material mm

| | 2005 | 2004 |
|-----------------------------|---------------|---------------|
| Inköp av elkraft, förluster | 11 102 | 11 153 |
| Inköp av olja | 0 | 0 |
| Inköp av hetvatten, ånga | 10 953 | 11 479 |
| Delsumma | 22 055 | 22 632 |
| Justering lagervärde | 43 | 32 |
| Summa | 22 098 | 22 664 |

NOT 4 Ersättning till revisorerna

| | 2005 | 2004 |
|---|------------|------------|
| Revision: Öhrlings Pricewaterhouse Coopers | 116 | 82 |
| Lekmannarevisor | 24 | 57 |
| Annat uppdrag än revision: Öhrlings Pricewaterhouse Coopers | 7 | 25 |
| Summa | 147 | 164 |

NOT 5 Personalkostnader

| Personal | 2005 | 2004 |
|---------------------------------|--------------|--------------|
| Löner kollektivanställda | 2 766 | 2 804 |
| Löner tjänstemän o företagsled | 2 732 | 2 636 |
| Social avgifter enl lag o avtal | 1 962 | 1 901 |
| Pensionskostn inkl löneskatt | 556 | 526 |
| Kostnadsersättningar | 61 | 56 |
| Övr personalkostnader | 284 | 205 |
| Summa | 8 323 | 8 128 |

Styrelse och VD

| | | |
|-----------------------------|------------|------------|
| Styrelsearvoden | 153 | 92 |
| VD (ingår ovan företagsled) | 525 | 552 |
| Summa | 678 | 644 |

Av bolagets pensionskostnader avser 127 kkr, (252kkr) exkl löneskatt VD.

| Antal styrelseledamöter | 2005 | 2004 |
|-------------------------|------|------|
| Ordinarie | 5 | 5 |
| - varav män % | 100 | 100 |
| Ersättare | 5 | 5 |
| - varav män % | 80 | 100 |

| Antal anställda | 2005 | 2004 |
|-----------------|------|------|
| Totalt | 18 | 17 |
| - varav män | 14 | 13 |
| - varav kvinnor | 4 | 4 |

NOT 6 Materiella anläggningstillgångar

| | | |
|---------------------------------|-------------|-------------|
| Byggnader o mark | 2005 | 2004 |
| Ingående anskaffningsvärde | 3 301 | 3 216 |
| Årets investeringar | 0 | 86 |
| Utgående anskaffningsvärde | 3 301 | 3 301 |
| Ingående avskrivningar enl plan | 434 | 319 |
| Årets avskrivningar enl plan | 114 | 114 |
| Utgående avskrivningar enl plan | 548 | 434 |
| Planenligt restvärde | 2 753 | 2 868 |

Elnätets anläggningar

| | | |
|---------------------------------|--------|--------|
| Ingående anskaffningsvärde | 86 794 | 82 053 |
| Årets investeringar | 3 831 | 4 741 |
| Utgående anskaffningsvärde | 90 626 | 86 794 |
| Ingående avskrivningar enl plan | 12 714 | 9 184 |
| Årets avskrivningar enl plan | 3 747 | 3 530 |
| Utgående avskrivningar enl plan | 16 461 | 12 714 |
| Planenligt restvärde | 74 165 | 74 080 |

Fjärrvärmeanläggningar

| | | |
|---------------------------------|--------|--------|
| Ingående anskaffningsvärde | 36 199 | 34 200 |
| Överfört till IT | - 213 | 0 |
| Årets investeringar | 5 471 | 2 386 |
| Nedskrivning | 0 | - 387 |
| Utgående anskaffningsvärde | 41 456 | 36 199 |
| Ingående avskrivningar enl plan | 7 754 | 6 167 |
| Överfört till IT | - 42 | 0 |
| Årets avskrivningar enl plan | 1 864 | 1 625 |
| Nedskrivning | 0 | - 39 |
| Utgående avskrivningar enl plan | 9 576 | 7 754 |
| Planenligt restvärde | 31 881 | 28 445 |

IT-anläggningar

| | | |
|--------------------------------------|----------------|----------------|
| Ingående anskaffningsvärde | 213 | |
| Årets investeringar | 874 | |
| Utgående anskaffningsvärde | 1 088 | |
| Ingående avskrivningar enl plan | 42 | |
| Årets avskrivningar enl plan | 54 | |
| Utgående avskrivningar enl plan | 96 | |
| Planenligt restvärde | 991 | |
| Totalt restvärde anläggningar | 107 037 | 102 525 |

Inventarier

| | | |
|---------------------------------|-------|-------|
| Ingående anskaffningsvärde | 5 574 | 5 262 |
| Årets investeringar | 347 | 312 |
| Utgående anskaffningsvärde | 5 922 | 5 574 |
| Ingående avskrivningar enl plan | 4 534 | 4 067 |
| Årets avskrivningar enl plan | 485 | 467 |
| Utgående avskrivningar enl plan | 5 020 | 4 534 |
| Planenligt restvärde | 902 | 1 040 |

NOT 7 Finansiella anläggningstillgångar

| | | |
|---|--------------|--------------|
| | 2005 | 2004 |
| Reversfördr Tidaholms Industri- verk AB | 1 218 | 1 299 |
| Fördr konc.bidr Tidaholms Indu- striverk | 257 | 257 |
| Aktier i Tidaholms Industriverk AB *) | 140 | 140 |
| Aktier i BÖSAB **) | 1 500 | 1 500 |
| Summa | 3 114 | 3 196 |

*) Utgör aktier i dotterbolag. Ägarandel 100 %.

Dotterbolagets org.nr 556 004-3332

**) Ägarandel 25 %

NOT 8 Bokslutsdispositioner

| | | |
|--|--------------|------------|
| | Moderbolag | |
| | 2005 | 2004 |
| Skillnad mellan bokförd avskrivning och avskrivning enligt plan | | |
| Fjärrvärmekulvertar | 3 000 | 420 |
| Elanläggningar | 1 900 | 0 |
| Summa | 4 900 | 420 |

NOT 9 Eget kapital**Tidaholms Energi AB**

| | | | | |
|----------------|--------------|-----------------|-----------------------------|-------------------|
| | Aktiekap | Reserv- fond | Balanse- rad resultat | Årets resultat |
| IB | 8 000 | 1 400 | 286 | - 147 |
| Omföres | | | - 147 | 147 |
| Årets resultat | | | | 153 |
| UB | 8 000 | 1 400 | 138 | 153 |

Aktiekapital: 8 000 aktier med kvotvärde 1 000 kr

Koncern

| | | | | | |
|----------------------------|--------------|-----------------|--------------------|--------------------------|-------------------|
| | Aktiekap | Reserv- fond | Bundna reserver | Balanse- rad vinst | Årets resultat |
| IB | 8 000 | 1 400 | 7 445 | - 201 | 339 |
| Omföres | | | | 339 | - 339 |
| Förskjutn fritt/ bundet | | | 3 528 | - 3 528 | |
| Årets resultat | | | | | 3 680 |
| UB | 8 000 | 1 400 | 10 973 | - 3 390 | 3 680 |

NOT 10 Obeskattade reserver

| Överavskrivningar | Ing värde | Överavskrivn | Utg värde |
|---------------------|---------------|--------------|---------------|
| Fjärrvärmekulvertar | 3 002 | 3 000 | 6 002 |
| Elanläggningar | 7 339 | 1 900 | 9 239 |
| Summa | 10 341 | 4 900 | 15 241 |

NOT 11 Uppskjuten skatt

Uppskjuten skatt avseende koncernbidrag som redovisas direkt mot eget kapital

| 2005 | 2004 |
|------|------|
| 0 | 72 |

NOT 12 Långfristiga skulder

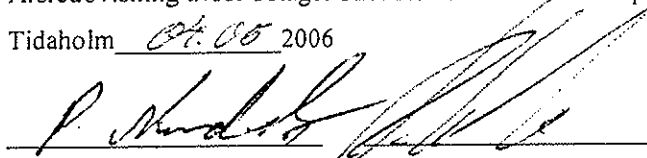
| Skulder till: | Förfallotid inom 1 år | Förfallotid 1-5 år | Förfallotid >5 år |
|------------------|-----------------------|--------------------|-------------------|
| Kreditinstitut | 932 | 3 728 | 16 910 |
| Tidaholms kommun | 200 | 800 | 71 245 |
| Summa | 1 132 | 4 528 | 88 155 |


NOT 13 Upplupna kostnader/förutbet intäkter


| | 2005 | 2004 |
|---|--------------|--------------|
| Upplupna semesterlöner | 724 | 764 |
| Upplupna pensioner ind del inkl löneskatt | 249 | 180 |
| Upplupen ränta | 68 | 32 |
| Upplupna kostnader övrigt | 33 | 69 |
| Förutbetalda intäkter | 76 | 1 |
| Summa | 1 150 | 1 046 |


Årsredovisning avser bolaget TEAB:s verksamhet under perioden 2005-01-01—2005-12-31.


Tidaholm 04.05 2006

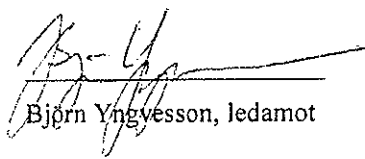

Per Nordström, VD


Bengt Karlsson, styr.ordförande



Bo Wallin, vice ordförande


Per-Olof Graaf, ledamot


Berndt Gustafsson, ledamot


Björn Yngvesson, ledamot

Min revisionsberättelse har avlämnats den 4/5 2006


Peter Sjöberg, aukt.revisor

NYCKELTAL

| | 2005 | 2004 |
|---------------------------|-----------|-----------|
| Likviditet | 118 % | 105 % |
| Soliditet | 14,9 % | 12,6 % |
| Omsättning (kkkr) | 50 486 | 46 010 |
| Balansomslutning (kkkr) | 138 777 | 134 695 |
| Investeringsvolym | 10 523 | 7 526 |
| Elenergiförsäljning | 132,9 GWh | 130,5 GWh |
| - Lokal produktion Tidån | 4,9 GWh | 4,5 GWh |
| varav egen prod. Fröjered | 0,93 GWh | 1,2 GWh |
| Fjärrvärmeförsäljning | 28,9 GWh | 28,2 GWh |

Förklaringar

| | |
|-------------------|--|
| Likviditet | Omsättningstillgångar i procent av kortfristiga skulder - Betalningsförmåga på kort sikt. |
| Soliditet | Justerat eget kapital + 72 % av obeskattade reserver i procent av balansomslutningen – Kapitalstyrka |
| Omsättning | Årets försäljning i kronor (2005 exkl jämförelsestörande post på 1 659 kkr) |

...